

SUBPROGRAMA 2.1.3

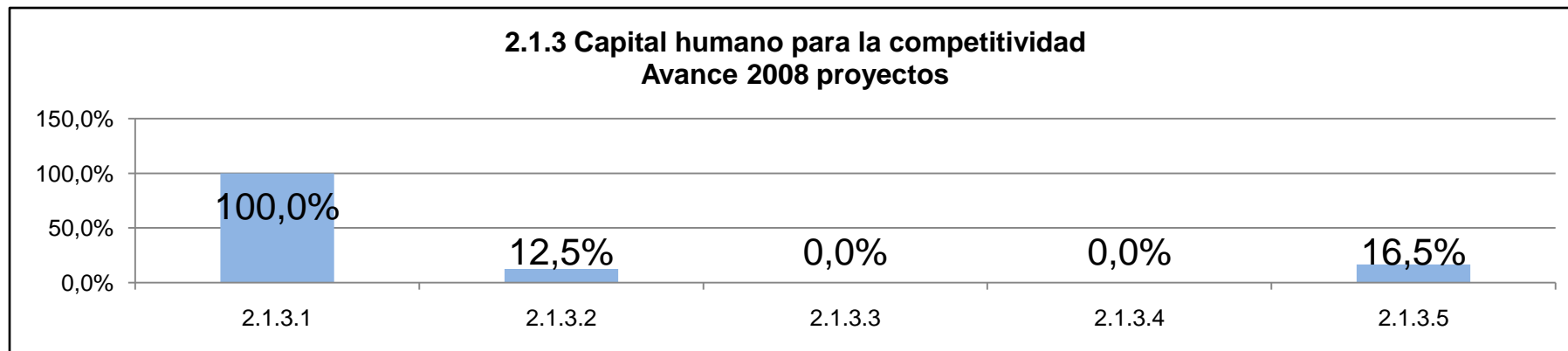
CAPITAL HUMANO PARA LA COMPETITIVIDAD




2.1.3

Capital Humano para la competitividad

		EJECUCIÓN 2008	META CUATRIENIO	AVANCE
●	M1	3746	2,500 empresarios formalizados y organizados	100%
●	M2	5	40 proyectos empresariales auto sostenibles	13%
●	M3	0	Lograr que en la identificación y promoción de los Clúster productivos en el sistema Nacional de Competitividad, se incluyan por lo menos 2 cadenas y/o minicadenas regionales que componen las apuestas del sistema regional de competitividad	0%
●	M4	0	Cinco redes asociativas empresariales formadas	0%
●	M5	0	Inclusión de la responsabilidad social empresarial como principio rector en por lo menos 10 empresas del departamento.	0%
●	M6	0	250 Personas capacitadas	0%
●	M7	10439	60,000 Personas formadas en emprendimiento y empresarismo vía educación formal y no formal. Sena, CCC, Universidades, etc.	17%
●	M8	0	200 Microempresarios capacitados	0%



2.1.3	Capital Humano para la competitividad	28.5%
2.1.3.1	Programas de sensibilización y apoyo para la formalización y organización de los microempresarios.	100.0%
2.1.3.2	Apoyo a empresarios para el desarrollo de proyectos auto sostenibles	12.5%
2.1.3.3	Enlace con el Sistema Nacional de emprendimiento	0.0%
2.1.3.4	Sensibilización del empresario en el tema de responsabilidad social empresarial	0.0%
2.1.3.5	Formación y capacitación del capital humano para el fortalecimiento del sector empresarial (Industria, Comercio y Servicios)	16.5%



SUBPROGRAMA 2.1.4

EMBALSE MULTIPROPÓSITO DEL CÍNERA




2.1.4

Embalse Multipropósito del Cínera

EJECUCIÓN 2008		META CUATRIENIO		AVANCE
●	M1	15%	Actualización y complementación del estudio de factibilidad para los beneficios múltiples	15%
●	M2	0	Creación de una promotora de inversión para el Cínera	0%
●	M3	0	Consecución del inversionista para la construcción del embalse	0%

2.1.4	Embalse Multipropósito del Cínera	7.5%
2.1.4.1	Construcción del embalse multipropósito del Cínera	7.5%



SUBPROGRAMA 2.1.5

ACCESO AL MERCADO LABORAL Y GENERACIÓN DE EMPLEO

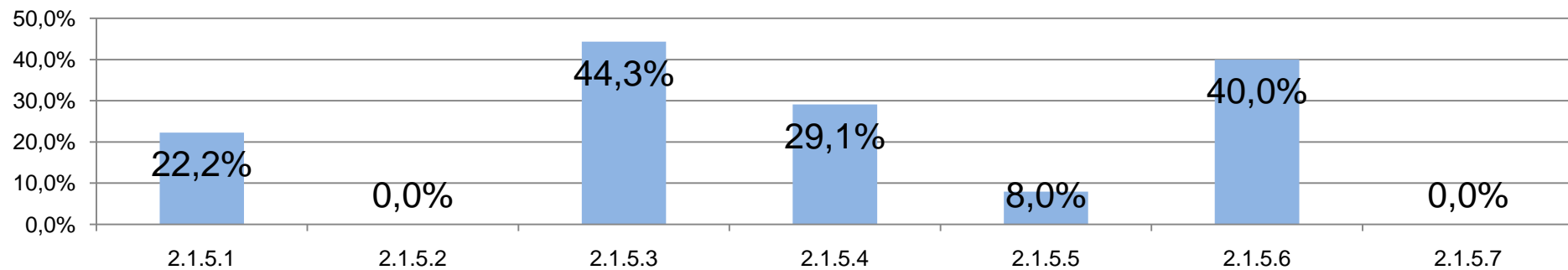


2.1.5


Acceso al mercado laboral y generación de empleo

EJECUCIÓN 2008		META CUATRIENIO		AVANCE
●	M1	26697	30.000 personas capacitadas por año para la productividad	22%
●	M2	0	Observatorio del mercado laboral funcionando	0%
●	M3	532	1.200 créditos de fondo regional de garantías y banca de las oportunidades otorgados	44%
●	M4	0	12.000 desplazados capacitados y/o formados	0%
●	M5	4758	16.000 jóvenes capacitados y/o formados	30%
●	M6	192	800 personas con discapacidad capacitadas y/o formadas	24%
●	M7	502	800 personas de grupos étnicos capacitadas y/o formadas	63%
●	M8	159	2.000 vendedores informales de combustibles convertidos socio-laboralmente	8%
●	M9	4	10 aulas móviles en áreas transversales estratégicas y cadenas productivas funcionando	40%
●	M10	0	2 oficinas satélites del sistema público de empleo del SENA funcionando en Ocaña y Pamplona	0%

**2.1.5 Acceso al mercado laboral y generación de empleo
Avance 2008 proyectos**



2.1.5	Acceso al mercado laboral y generación de empleo	26.7%
2.1.5.1	Capacitación y formación para la productividad a través de alianzas estratégicas con el SENA, Universidades y Centros de Formación para el Trabajo	22.2%
2.1.5.2	Impulso al observatorio del Mercado Laboral	0.0%
2.1.5.3	Apoyo a líneas de crédito para la implementación de unidades productivas exitosas (fondo regional de garantías, Banca de las Oportunidades)	44.3%
2.1.5.4	Capacitación y Formación Técnico Laboral para los grupos poblacionales	29.1%
2.1.5.5	Apoyo a proyectos de formación y conversión socio-laboral de vendedores informales de combustibles	8.0%
2.1.5.6	Apoyo para la dotación de aulas móviles en áreas transversales estratégicas y cadenas productivas priorizadas en la Agenda Interna de Competitividad	40.0%
2.1.5.7	Apoyo a los municipios en la dotación de infraestructura y recurso humano para disponer del Servicio Público de Empleo	0.0%

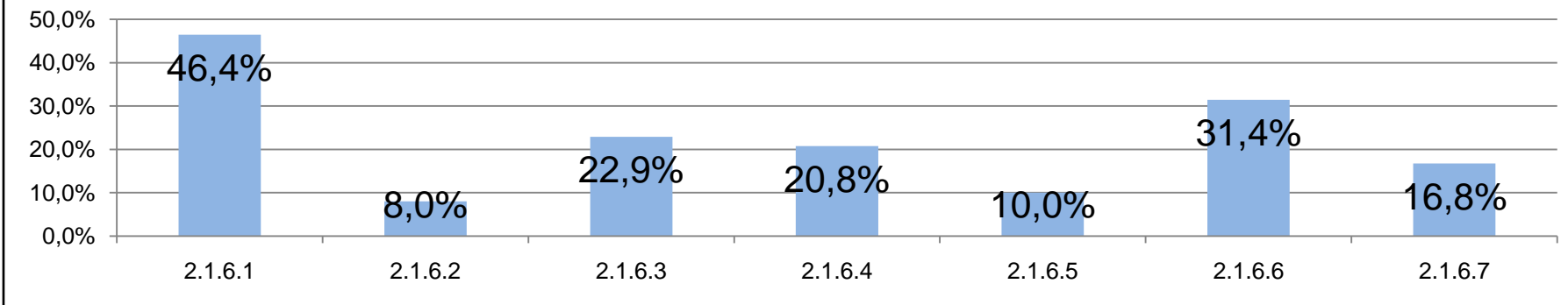


SUBPROGRAMA 2.1.6

FRONTERAS Y COOPERACIÓN INTERNACIONAL

EJECUCIÓN 2008		META CUATRIENIO		AVANCE
●	M1	8	Planta de personal en funcionamiento	57%
●	M2	5	Personal capacitado y gestionando	36%
●	M3	20%	Consejo departamental de Cooperación Internacional operando	5%
●	M4	0	8 proyectos formulados y gestionados a través del Consejo Departamental	0%
●	M5	10%	Fortalecer la alianza con la Unión Europea en el Departamento	10%
●	M6	14%	Promoción de la reglamentación de la Ley de Distritos Especiales Turísticos	14%
●	M7	25%	Ley de Fronteras evaluada o aplicada	25%
●	M8	30%	Revisión del Decreto 569-2001	30%
●	M9	9	Fortalecimiento de las 7 mesas de trabajo sectoriales en el marco de la ZIF	25%
●	M10	0	Formulación de 4 proyectos binacionales	0%
●	M11	10%	Definición de la ZIF	10%
●	M12	4	12 Proyectos productivos ejecutados	33%
●	M13	2	8 proyectos de vivienda ejecutados	25%
●	M14	4	Mantener la cooperación con los municipios de Ragonvalia, Puerto Santander, Herrán y Tibú	25%
●	M15	0	Gestionar el avance de los proyectos de desarrollo fronterizo	0%

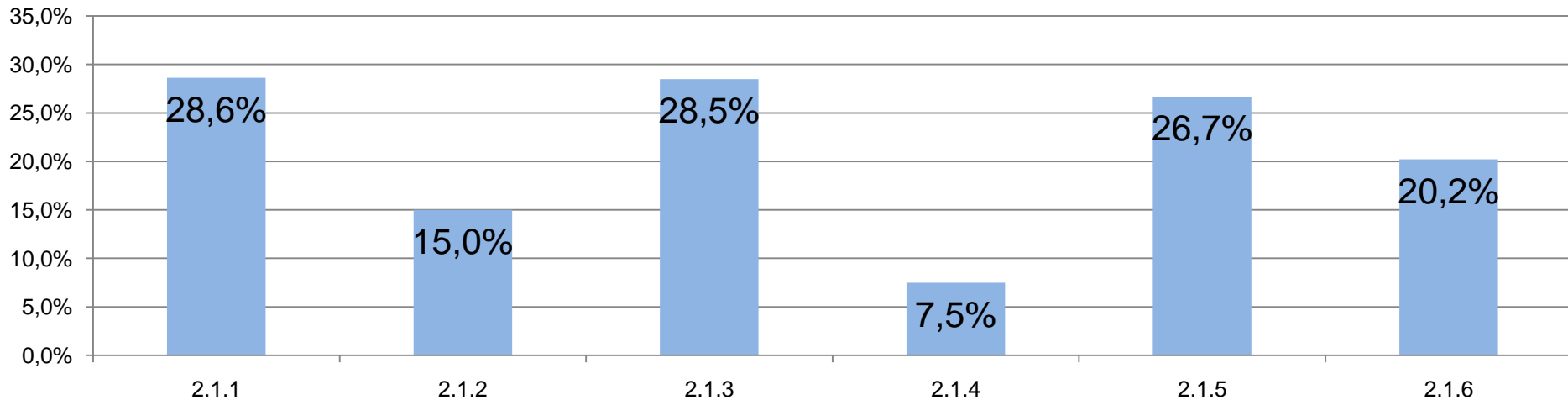
**2.1.6 Fronteras y Cooperación Internacional
Avance 2008 proyectos**



2.1.6	Fronteras y Cooperación Internacional	20.2%
2.1.6.1	Fortalecimiento Secretaría de Fronteras	46.4%
2.1.6.2	Consolidación del Consejo Departamental de Cooperación Internacional	8.0%
2.1.6.3	Impulso a la normatividad y aplicación de las leyes inherentes y alusivas a las zonas de frontera	22.9%
2.1.6.4	Zona de Integración Fronteriza - (ZIF) Norte de Santander (Colombia) y Táchira (Venezuela)	20.8%
2.1.6.5	Promoción de la Zona de Integración Fronteriza - (ZIF) Norte de Santander (Colombia) y Estado Zulia (Venezuela)	10.0%
2.1.6.6	Fortalecimiento de los programas II Laboratorio de Paz y Desarrollo	31.4%
2.1.6.7	Plan Fronteras	16.8%

AVANCE DEL PROGRAMA

2.1 UN NORTE MÁS COMPETITIVO
Avance 2008 Subprogramas




2.1	UN NORTE MAS COMPETITIVO	23.0%
2.1.1	Alianzas para el fomento de la productividad y competitividad	28.6%
2.1.2	Ciencia y Tecnología	15.0%
2.1.3	Capital Humano para la competitividad	28.5%
2.1.4	Embalse Multipropósito del Cínera	7.5%
2.1.5	Acceso al mercado laboral y generación de empleo	26.7%
2.1.6	Fronteras y Cooperación Internacional	20.2%



PRODUCTIVIDAD

Programa

2.2 UN NORTE MAS PRODUCTIVO



SUBPROGRAMA 2.2.1

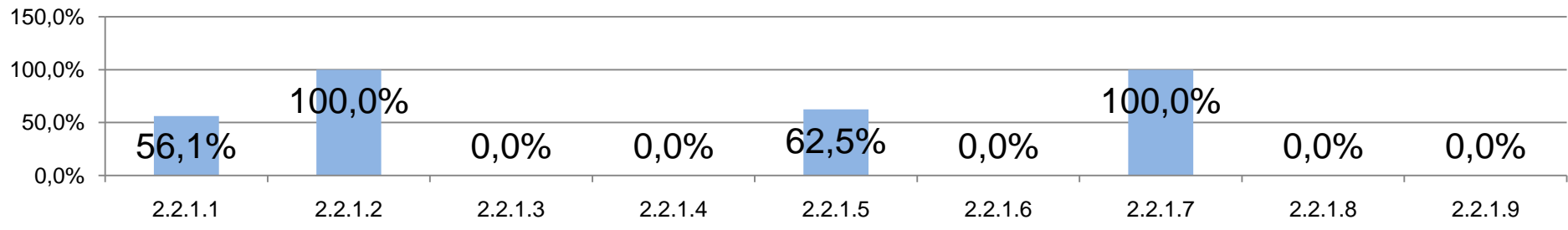
***CADENAS AGRÍCOLAS: Hortifrutícola,
Palma-aceite, Biodiesel,
Cacao-chocolate , Caña de azúcar***

2.2.1


Cadenas agrícolas: Hortofrutícola, Palma-aceite, Biodiesel, Cacao-chocolate, Caña de azúcar

EJECUCIÓN 2008		META CUATRIENIO		AVANCE	
●	M1	2733	10.000 has. de palma	27%	
●	M2	1572	1500 has. nuevas, 1000 renovadas o rehabilitadas de cacao	63%	
●	M3	455	250 has. nuevas de frutas	100%	
●	M4	100	50 has. de hortalizas y 1 de hortalizas en invernadero	100%	
●	M5	1645	1250 Productores capacitados en técnicas de producción y mercadeo	100%	
●	M6	35	17 técnicos capacitados	100%	
●	M7	0	4 cadenas con acuerdos de voluntades	0%	
●	M8	0	1 Censo cacaotero	0%	
●	M9	5	8 agroindustrias conformadas o modernizadas transformando productos	63%	
●	M10	0	1 planta procesadora de palma	1 planta de alcoholes	0%
●	M11	0	10,000 has de caña sembrada	0%	
●	M12	17	15 distritos de riego rehabilitación y/o construidos a través de participaciones en convocatorias	100%	
●	M13	0	2 Bancos de maquinaria agrícola	0%	
●	M14	0	16 solicitudes de tierra para productores rurales presentadas a INCODER aprobadas.	0%	

**2.2.1 Cadenas Agrícolas
Avance 2008 proyectos**



2.2.1	Cadenas agrícolas: Hortofrutícola, Palma-aceite, Biodiesel, Cacao-chocolate, Caña de azúcar	50.6%
2.2.1.1	Fomento de cultivos con opción competitiva para el departamento, en áreas agroecológicamente óptimas	56.1%
2.2.1.2	Formación y capacitación de técnicos y productores	100.0%
2.2.1.3	Coordinación y fortalecimiento de la interrelación entre los eslabones de la cadena	0.0%
2.2.1.4	Diagnostico del subsector cacaoero del departamento	0.0%
2.2.1.5	Fomento del desarrollo agroindustrial en el departamento	62.5%
2.2.1.6	Impulso a la producción de biocombustibles	0.0%
2.2.1.7	Fortalecimiento de la infraestructura para la producción.	100.0%
2.2.1.8	Apoyo para la producción agropecuaria	0.0%
2.2.1.9	Desarrollo productivo y adquisición de tierra para pequeños productores rurales	0.0%



SUBPROGRAMA 2.2.2

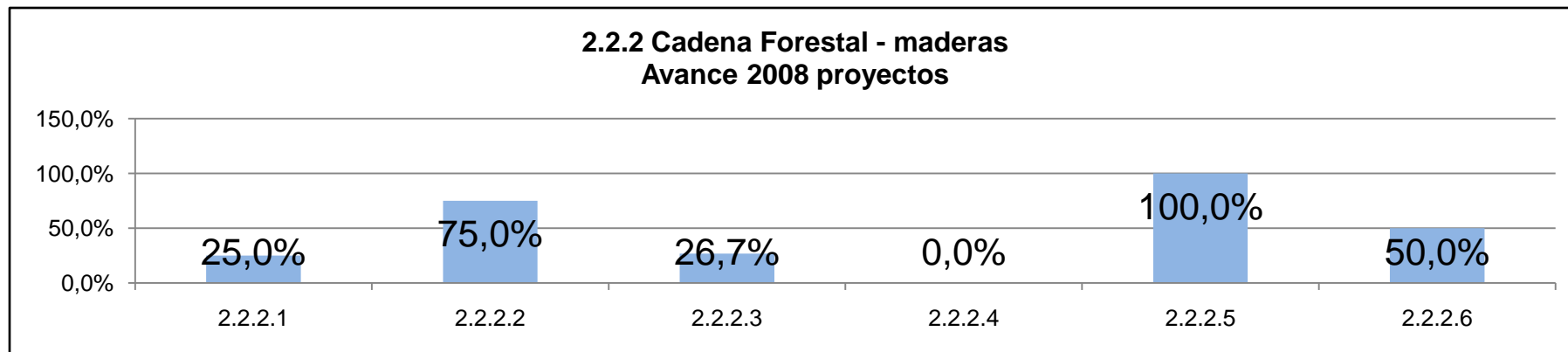
CADENA FORESTAL-MADERAS




2.2.2

Cadena forestal-maderas

	EJECUCIÓN 2008	META CUATRIENIO	AVANCE
● M1	150	600 has sembradas de bosques comerciales	25%
● M2	75	100 has de bosque productor-protector con adecuado manejo de beneficio	75%
● M3	40	150 Productores capacitados en técnicas de producción y mercadeo y 5 técnicos	27%
● M4	0	1 cadenas con acuerdos de voluntades	0%
● M5	1	1 agroindustria fortalecida o modernizada transformando productos forestales	100%
● M6	1	2 solicitudes de infraestructuras de apoyo para la producción cofinanciadas	50%



2.2.2	Cadena forestal-maderas	45.2%
2.2.2.1	Establecimiento de cultivos forestales Comerciales	25.0%
2.2.2.2	Beneficio de las áreas forestales protectoras productoras	75.0%
2.2.2.3	Formación y capacitación de técnicos y productores	26.7%
2.2.2.4	Coordinación y fortalecimiento de la interrelación entre los eslabones de la cadena	0.0%
2.2.2.5	Fomento del desarrollo agroindustrial en el departamento	100.0%
2.2.2.6	Fortalecimiento de la infraestructura de apoyo a la producción forestal productiva del departamento.	50.0%



SUBPROGRAMA 2.2.3

GANADO

Carne, leche y subproductos



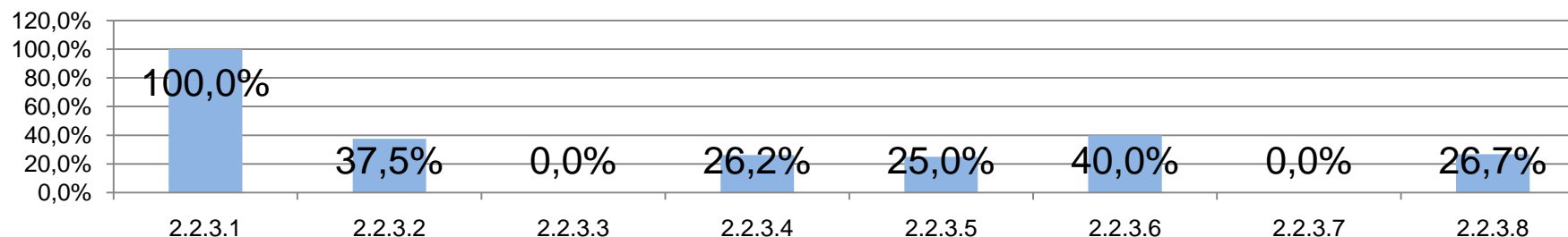
2.2.3

Ganado carne , leche y subproductos.


	EJECUCIÓN 2008	META CUATRIENIO	AVANCE
● M1	16717	15,000 has de pastos tradicionales mejoradas	100%
● M2	150	400 Productores capacitados en técnicas de producción y mercadeo	38%
● M3	0	1 cadenas con acuerdos de voluntades	0%
● M4	13083	En 50.000 animales se incrementa el numero de bovinos	26%
● M5	1	95% del hato ganadero con las vacunaciones en las enfermedades presentes en el departamento	25%
● M6	10	25 eventos de promoción de los productos de la cadena	40%
● M7	0	5 de las solicitudes atendidas en el Impulso agroindustrial	0%
● M8	4	15 de las solicitudes recibidas atendidas en apoyo a infraestructura productiva	27%



**2.2.3 Ganado carne, leche y subproductos
Avance 2008 proyectos**



2.2.3	Ganado carne , leche y subproductos.	41.8%
2.2.3.1	Mejoramiento de las praderas	100.0%
2.2.3.2	Formación y capacitación de productores	37.5%
2.2.3.3	Coordinación y fortalecimiento de la interrelación entre los eslabones de la cadena	0.0%
2.2.3.4	Repoblamiento ganadero	26.2%
2.2.3.5	Apoyo de la sanidad ganadera	25.0%
2.2.3.6	Posicionar los productos de la cadena	40.0%
2.2.3.7	Fomento del desarrollo agroindustrial	0.0%
2.2.3.8	Mejoramiento de la infraestructura de apoyo a la producción	26.7%



SUBPROGRAMA 2.2.4

***CADENA ESPECIES MENORES
(porcinos, ovinos, caprinos, aves,
piscicultura, apicultura etc.)***



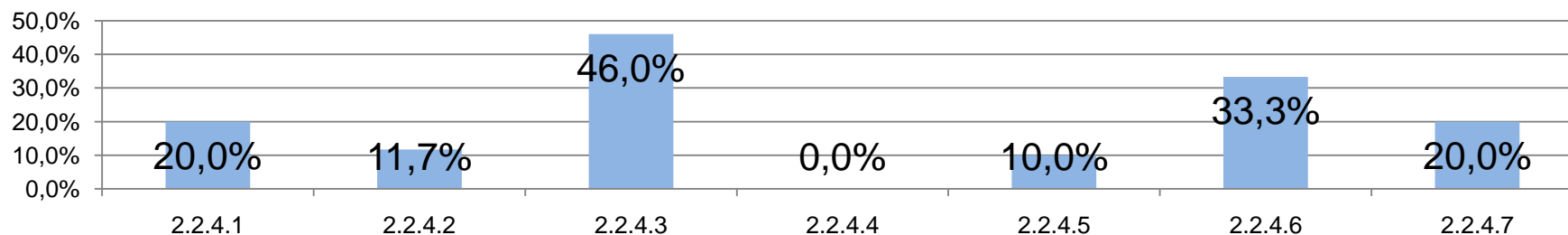
2.2.4

Cadena especies menores
(porcinos, ovinos, caprinos, aves, piscicultura, apicultura etc.).


		EJECUCIÓN 2008	META CUATRIENIO	AVANCE
●	M1	2	10 municipios incrementan la población en un 10%	20%
●	M2	35	300 Productores capacitados en técnicas de producción y mercadeo	12%
●	M3	23	50 estanques piscícolas produciendo	46%
●	M4	0	2 cadenas con acuerdos de voluntades	0%
●	M5	10%	100% de las explotaciones en programas de sanidad	10%
●	M6	1	3 agroindustrias de las especies menores fortalecidas	33%
●	M7	2	10 solicitudes atendidas en apoyo de la infraestructura productiva	20%



**2.2.4 Cadena especies menores
Avance 2008 proyectos**



2.2.4	Cadena especies menores (porcinos, ovinos, caprinos, aves, piscicultura, apicultura etc..)	22.5%
2.2.4.1	Fomento de especies menores	20.0%
2.2.4.2	Formación y capacitación de productores	11.7%
2.2.4.3	Reactivación de la piscicultura para seguridad alimentaria	46.0%
2.2.4.4	Coordinación y fortalecimiento de la interrelación entre los eslabones de la cadena	0.0%
2.2.4.5	Impulso de la sanidad agrícola en especies menores	10.0%
2.2.4.6	Fomento del desarrollo agroindustrial	33.3%
2.2.4.7	Mejoramiento de la infraestructura productiva	20.0%



SUBPROGRAMA 2.2.5

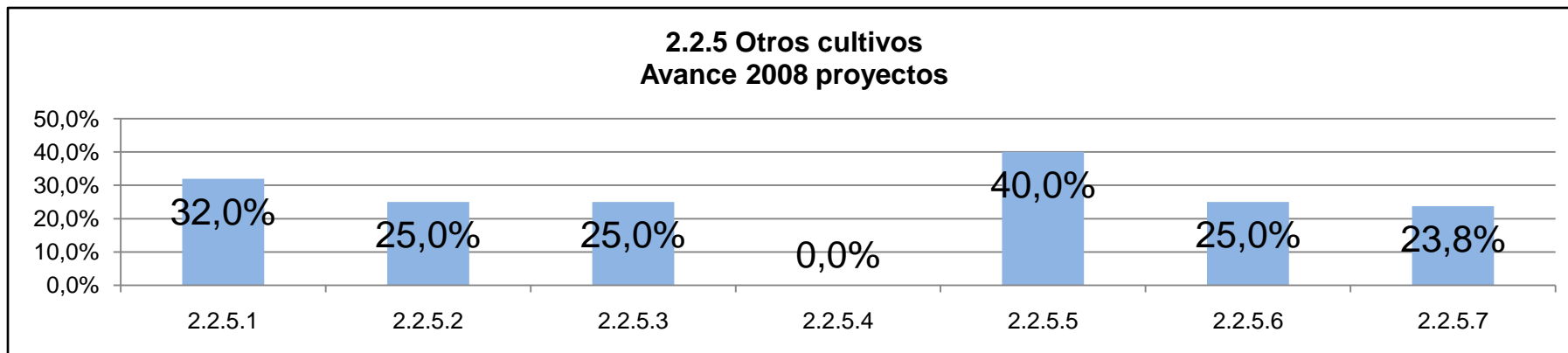
***OTROS CULTIVOS (arroz, café, maíz,
papa, trigo, yuca,
caña panelera, tabaco, flores y otros)***




2.2.5

Otros cultivos (arroz, café, maíz, papa, trigo, yuca, Caña panelera, tabaco, flores y otros)

EJECUCIÓN 2008		META CUATRIENIO		AVANCE
●	M1	640	2000 has sembradas o renovadas de café con sombrío	32%
●	M2	100%	Mantener el 100% de la producción de estos rubros	25%
●	M3	75	300 Productores capacitados en técnicas de producción y mercadeo	25%
●	M4	0	3 cadenas con acuerdos de voluntades	0%
●	M5	2	5 agroindustrias conformadas o modernizadas transformando productos agrícolas	40%
●	M6	10	40 de las solicitudes atendidas en apoyo a infraestructura productiva	25%
●	M7	100%	100% de las solicitudes presentadas por las familias rurales apoyadas	25%
●	M8	0%	100% de las solicitudes presentadas por familias desplazadas apoyadas	0%
●	M9	100%	100% de las solicitudes presentadas por familias vulnerables apoyadas	25%



2.2.5	Otros cultivos (arroz, café, maíz, papa, trigo, yuca, caña panelera, tabaco, flores y otros)	26.3%
2.2.5.1	Fortalecimiento al sector cafetero	32.0%
2.2.5.2	Sostenimiento productivo de las actividades no incluidas en las cadenas	25.0%
2.2.5.3	Formación y capacitación de productores	25.0%
2.2.5.4	Coordinación de la interrelación entre los eslabones de la cadena	0.0%
2.2.5.5	Fomento del desarrollo agroindustrial en el departamento	40.0%
2.2.5.6	Mejoramiento de la infraestructura productiva	25.0%
2.2.5.7	Apoyo a la seguridad alimentaria campesinas	23.8%



SUBPROGRAMA 2.2.6

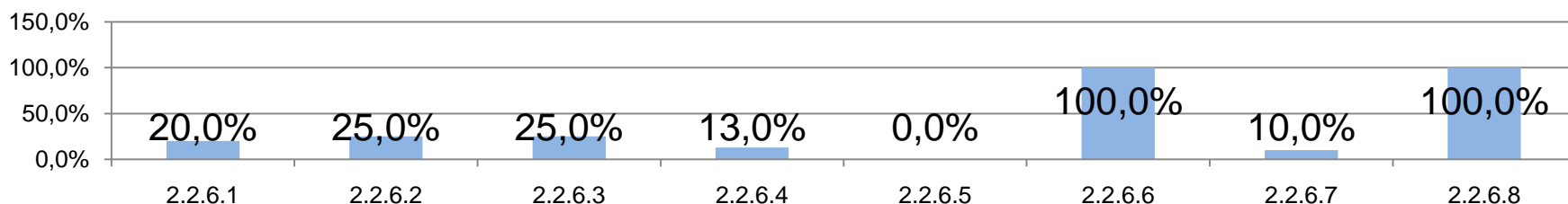
COORDINACIÓN Y APOYO DEL SERVICIO DE ASISTENCIA TÉCNICA AGROPECUARIA, TURÍSTICA Y EMPRESARIAL SUBREGIONAL Y MUNICIPAL




2.2.6 Coordinación y apoyo del servicio de asistencia técnica agropecuaria, turística y empresarial subregional y municipal

EJECUCIÓN 2008		META CUATRIENIO		AVANCE
●	M1	1	5 centros subregionales con planes de asistencia técnica operando.	20%
●	M2	40	40 municipios con asistencia técnica agropecuaria	25%
●	M3	100%	80% de las explotaciones forestales aplicando la asistencia técnica	25%
●	M4	12	20 municipios cuentan con asistencia técnica turística	15%
●	M5	5	10 municipios con asistencia técnica empresarial	13%
●	M6	0	200 Jóvenes estudiando carreras relacionadas con el agro	0%
●	M7	2	2 Fondos de garantías apalancando recursos uno agropecuario y otro empresarial	100%
●	M8	0	10 proyectos de la población desplazada con asistencia técnica	0%
●	M9	1	5 proyectos de jóvenes con asistencia técnica	20%
●	M10	1	Un sistema de información en proceso de consolidación	100%

**2.2.6 Coordinación y apoyo del servicio de asistencia técnica agropecuaria, turística y empresarial
Avance 2008 proyectos**



2.2.6	Coordinación y apoyo del servicio de asistencia técnica agropecuaria, turística y empresarial subregional y municipal	43.1%
2.2.6.1	Fortalecimiento de la asistencia técnica subregional.	20.0%
2.2.6.2	Fortalecimiento del servicio de asistencia técnica a pequeños productores	25.0%
2.2.6.3	Fortalecimiento de la asistencia técnica forestal.	25.0%
2.2.6.4	Fortalecimiento de la asistencia técnica turística y empresarial	13.0%
2.2.6.5	Apoyo a jóvenes para la profesionalización agropecuaria	0.0%
2.2.6.6	Fortalecimiento de los fondos de garantías	100.0%
2.2.6.7	Apoyo a proyectos productivos	10.0%
2.2.6.8	Fortalecimiento sistemas de información sectorial	100.0%



SUBPROGRAMA 2.2.7

FORTALECIMIENTO DE LA PARTICIPACIÓN CIUDADANA EN EL DESARROLLO RURAL



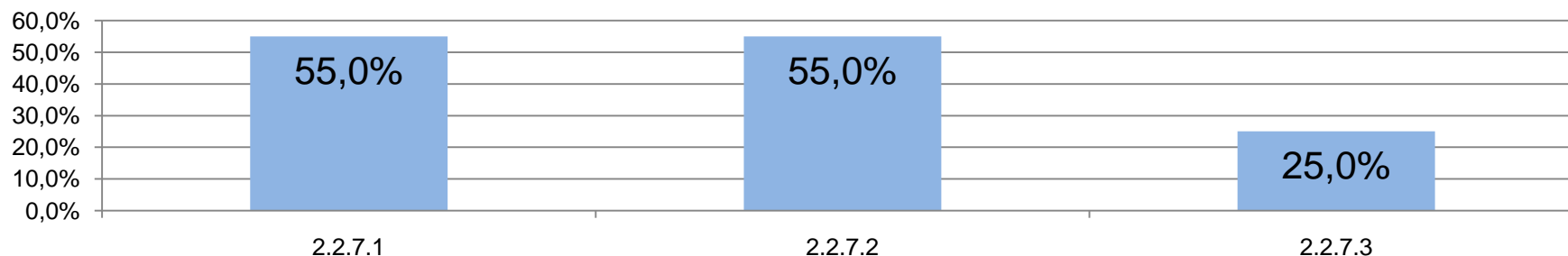
2.2.7

Fortalecimiento de la participación ciudadana en el desarrollo rural


	EJECUCIÓN 2008	META CUATRIENIO	AVANCE
● M1	22	40 consejos municipales de desarrollo rural operando	55%
● M2	55	100 Organizaciones de productores creadas o fortalecidas participando en el desarrollo	55%
● M3	80%	80% de los gremios participando activamente en el desarrollo rural	25%



**2.2.7 Fortalecimiento de la participación ciudadana
en el desarrollo rural
Avance 2008 proyectos**



2.2.7	Fortalecimiento de la participación ciudadana en el desarrollo rural	46.0%
2.2.7.1	Reactivación de los consejos municipales de desarrollo rural	55.0%
2.2.7.2	Consolidación y creación de las organizaciones de productores	55.0%
2.2.7.3	Fortalecimiento de la participación gremial sectorial	25.0%

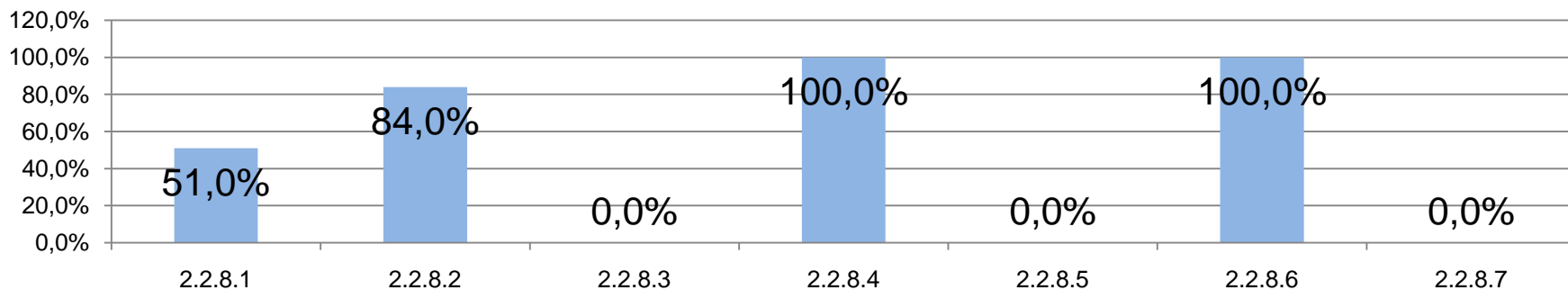


SUBPROGRAMA 2.2.8


DESARROLLO TURÍSTICO

		EJECUCIÓN 2008	META CUATRIENIO	AVANCE
●	M1	1800	6.000 personas sensibilizadas	30%
●	M2	200	200 personas capacitadas en guianza turística	100%
●	M3	2	10 estudios de factibilidad de negocios	20%
●	M4	14	8 participaciones en eventos nacionales y locales	100%
●	M5	8000	6.000 folletos o plegables de los atributos y sitios turísticos	100%
●	M6	0	5 Sitios con miradores turísticos	0%
●	M7	0	6 Sitios con posadas turísticas	0%
●	M8	0	10 municipios con señalización turística	0%
●	M9	0	5 Sitios de senderos ecológicos	0%
●	M10	0	3 parques temáticos impulsados como el del café Salazar, del agua Chinácota y mega parque Ocaña	0%
●	M11	10	6 alianzas productivas conformadas	100%
●	M12	0	Construcción de la infraestructura de apoyo a eventos masivos	0%
●	M13	1	Escuela gastronómica y turística funcionando	100%
●	M14	0	8 campañas realizadas	0%

**2.2.8 Desarrollo turístico
Avance 2008 proyectos**



2.2.8	Desarrollo Turístico	46.3%
2.2.8.1	Formación y capacitación del capital humano para el fortalecimiento del sector turístico.	51.0%
2.2.8.2	Investigación y promoción para el mejoramiento de los productos turísticos.	84.0%
2.2.8.3	Construcción y mejoramiento de infraestructura de apoyo al turismo.	0.0%
2.2.8.4	Establecimiento de alianzas estratégicas entre las diferentes agremiaciones que impulsan el turismo en el Departamento.	100.0%
2.2.8.5	Apoyo a la infraestructura para la celebración de eventos masivos como ruedas de negocios y congresos	0.0%
2.2.8.6	Apoyo a la Escuela Gastronómica y turística del Departamento.	100.0%
2.2.8.7	Campañas de legalización de las entidades prestadoras de servicios turísticos. (Cumplimiento del RNT, Ley 300 de 1996)	0.0%



SUBPROGRAMA 2.2.9

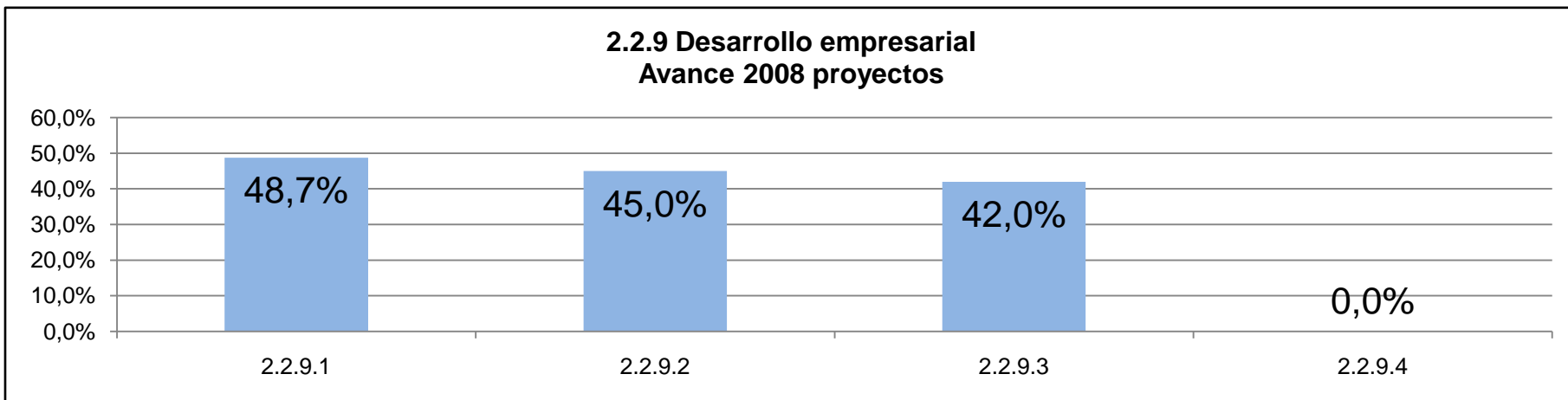
DESARROLLO EMPRESARIAL




2.2.9

Desarrollo empresarial

		EJECUCIÓN 2008	META CUATRIENIO	AVANCE
●	M1	12	250 Personas capacitadas en formación empresarial	5%
●	M2	156	200 Microempresarios capacitados	78%
●	M3	2	2 Estudios de diagnostico empresarial	100%
●	M4	0	300 guías empresariales	0%
●	M5	5	8 participaciones en eventos nacionales y locales	63%
●	M6	0	1 centro de exposiciones microempresarial	0%
●	M7	2	2 mejoramientos de infraestructura para microempresas	100%
●	M8	3	10 Microempresas creadas y 10 fortalecidas	30%
●	M9	0	10 Microempresas de desplazados creadas o fortalecidas	0%
●	M10	0	3 Microempresas de jóvenes creadas o fortalecidas	0%



2.2.9	Desarrollo empresarial	28.2%
2.2.9.1	Formación y capacitación del capital humano para el fortalecimiento del sector empresarial (Industria, Comercio y Servicios)	48.7%
2.2.9.2	Investigación y promoción para el mejoramiento de los productos empresariales.(Marketing)	45.0%
2.2.9.3	Fortalecimiento de la infraestructura de apoyo al sector empresarial	42.0%
2.2.9.4	Impulso a las mipymes pequeña y mediana empresa	0.0%



SUBPROGRAMA 2.2.10

ALIANZAS PARA EL FOMENTO DE LA PRODUCTIVIDAD Y LA COMPETITIVIDAD



2.2.10 Alianzas para el fomento de la productividad y la competitividad


EJECUCIÓN 2008		META CUATRIENIO		AVANCE
●	M1	7	20 alianzas o convenios firmados con la empresa privada	35%
●	M2	80%	80% de las entidades públicas participando activamente	25%
●	M3	6	5 alianzas establecidas con la academia	100%
●	M4	1	4 Eventos de promoción y divulgación tecnológica	25%



**2.2.10 Alianzas para el fomento de la productividad y competitividad
Avance 2008 proyectos**



2.2.10	Alianzas para el fomento de la productividad y la competitividad	43.0%
2.2.10.1	Fortalecimiento de la participación en el desarrollo económico	45.0%
2.2.10.2	Impulso de la invención tecnológica	25.0%



SUBPROGRAMA 2.2.11

CADENA PRODUCTIVA DE CUERO, CALZADO Y SUS MANUFACTURAS



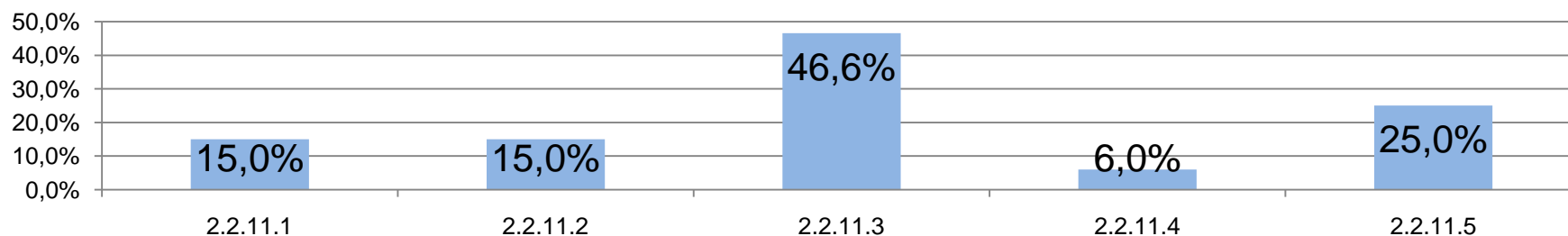
2.2.11

Cadena productiva de cuero, calzado y sus manufacturas


		EJECUCIÓN 2008	META CUATRIENIO	AVANCE
●	M1	15%	Apuesta productiva del subsector calzado consolidado	15%
●	M2	15%	Clúster de la cadena productiva cuero calzado y sus manufacturas consolidado	15%
●	M3	200	266 Empresas capacitadas	75%
●	M4	990	1980 personas capacitadas	50%
●	M5	15	97 cursos/talleres realizados	15%
●	M6	6%	% avance en la formalización de la cadena cuero-calzado	6%
●	M7	1	4 alianzas estratégicas conformadas	25%



**2.2.11 Cadena productiva cuero, calzado y sus manufacturas
Avance 2008 proyectos**




















2.2.11	Cadena productiva de cuero, calzado y sus manufacturas	29.8%
2.2.11.1	Consolidación de la apuesta productiva del subsector calzado y de las manufacturas del cuero a partir de la cadena	15.0%
2.2.11.2	Consolidación del Clúster de la cadena productiva cuero calzado y sus manufacturas	15.0%
2.2.11.3	Capacitación y asistencia técnica a las industrias de los subsectores calzado y manufacturas del cuero	46.6%
2.2.11.4	Consolidación de la formalidad en la cadena cuero calzado y sus manufacturas	6.0%
2.2.11.5	Establecimiento de alianzas estratégicas para la búsqueda de nuevos mercados internacionales y la ampliación del mercado nacional	25.0%

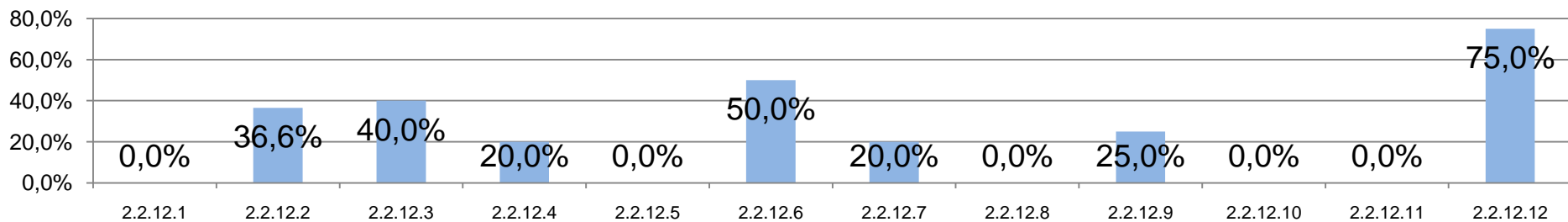


SUBPROGRAMA 2.2.12

SISTEMA PRODUCTIVO MINERO

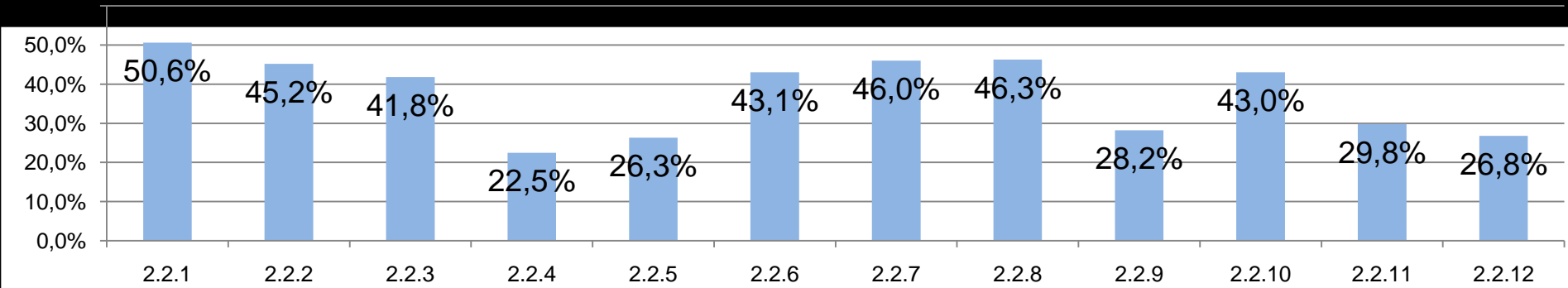
EJECUCIÓN 2008		META CUATRIENIO		AVANCE
	M1	0	Un (1) Plan de desarrollo minero formulado	0%
	M2	0	Implementación de medidas de protección y seguridad industrial en la explotación minera y de condiciones de seguridad social para los mineros	0%
	M3	15	41 minas legalizadas	37%
	M4	1	Conformación de una (1) asociación de mineros de la arcilla en V. Rosario	100%
	M5	1	Consecución de Lote para área minera V. Rosario	100%
	M6	0	Construcción de un (1) horno área minera V. Rosario	0%
	M7	1	Conformación de una (1) asociación de mineros de la arcilla en Ocaña	100%
	M8	0	Consecución de Lote para área minera Ocaña	0%
	M9	0	Construcción de un (1) horno área minera Ocaña	0%
	M10	0	Consolidación de tres (3) cadenas productivas del sector minero con acuerdos de competitividad	0%
	M11	1	Consolidación de dos (2) distritos mineros	50%
	M12	2	Diez (10) asociaciones de trabajo minero creadas	20%
	M13	0	Cuatro talleres (4)	0%
	M14	100%	Revisión del 100% de los títulos mineros del departamento	25%
	M15	0	Mejoramiento de 16 vías terciarias y dos (2) secundarias	0%
	M16	0	Estudio socioeconómico para la implementación de un puerto para el sector minero	0%
	M17	3	Cuatro (4) eventos de fomento y promoción del sector minero y de hidrocarburos	75%

**2.2.12 Sistema productivo minero
Avance 2008 proyectos**



2.2.12	Sistema productivo minero	26.8%
2.2.12.1	Construcción del Plan de Desarrollo Minero del departamento para la exploración y explotación de hidrocarburos y minerales energéticos	0.0%
2.2.12.2	Legalización de minas	36.6%
2.2.12.3	Adecuación área minera de arcilla Municipio de Villa del Rosario	40.0%
2.2.12.4	Adecuación área minera de arcilla Municipio de Ocaña	20.0%
2.2.12.5	Diseño de las cadenas productivas y establecimiento de acuerdos de competitividad	0.0%
2.2.12.6	Creación y puesta en marcha de los distritos mineros del departamento	50.0%
2.2.12.7	Impulso a la creación de empresas asociativas de trabajo dedicadas al procesamiento y beneficio de minerales	20.0%
2.2.12.8	Capacitación al minero de la arcilla y el mármol en la explotación y elaboración de artesanías	0.0%
2.2.12.9	Fiscalización y contratación minera	25.0%
2.2.12.10	Mejoramiento de las vías de acceso a minas	0.0%
2.2.12.11	Apoyo a la infraestructura portuaria minera	0.0%
2.2.12.12	Fomento y promoción para la exploración y explotación de minerales e hidrocarburos en el departamento	75.0%

AVANCE DEL PROGRAMA




2.2	UN NORTE MAS PRODUCTIVO	36.2%
2.2.1	Cadenas agrícolas: Hortifrutícola, Palma-aceite, Biodiesel, Cacao-chocolate , Caña de azúcar	50.6%
2.2.2	Cadena forestal-maderas	45.2%
2.2.3	Ganado carne , leche y subproductos.	41.8%
2.2.4	Cadena especies menores (porcinos, ovinos, caprinos, aves, piscicultura, apicultura).	22.5%
2.2.5	Otros cultivos (arroz, café, maíz, papa, trigo, yuca, caña panelera, tabaco, flores y otros)	26.3%
2.2.6	Coordinación y apoyo del servicio de asistencia técnica agropecuaria, turística y empresarial subregional y municipal	43.1%
2.2.7	Fortalecimiento de la participación ciudadana en el desarrollo rural	46.0%
2.2.8	Desarrollo Turístico	46.3%
2.2.9	Desarrollo Empresarial	28.2%
2.2.10	Alianzas para el fomento de la productividad y la competitividad	43.0%
2.2.11	Cadena productiva de cuero, calzado y sus manufacturas	29.8%
2.2.12	Sistema productivo minero	26.8%



VÍAS

Programa

2.3 UN NORTE CONECTADO INTERNA Y EXTERNAMENTE



SUBPROGRAMA 2.3.1

ARTICULACIÓN INTRA-TERRITORIAL



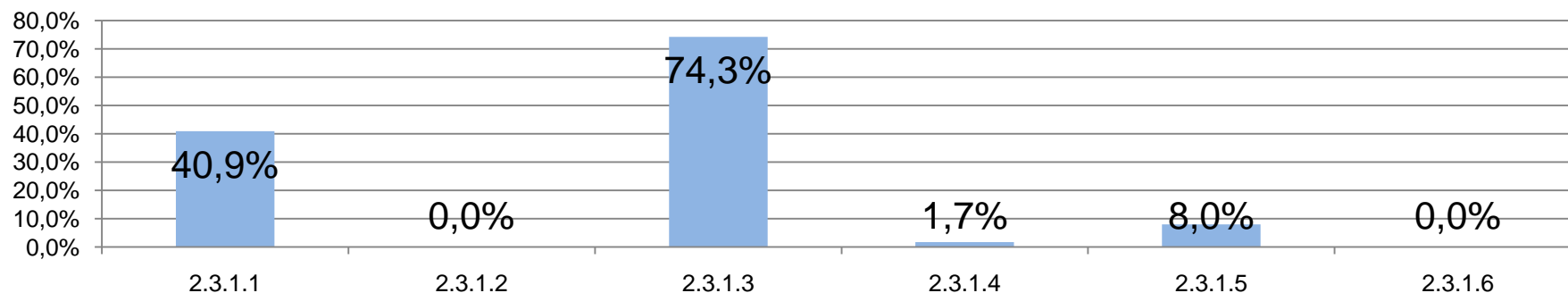
2.3.1

Articulación intra territorial


	EJECUCIÓN 2008	META CUATRIENIO	AVANCE
● M1	441	1077 Km sin mantener de la red vial secundaria atendidos con la implementación y puesta en marcha de los bancos regionales de maquinarias.	41%
● M2	0	400 Km pavimentados de la red vial secundaria	0%
● M3	1174	1.581 Km mantenidos de la red vial terciaria	74%
● M4	17	1000 vías urbanas pavimentadas	2%
● M5	1.6	Apertura de vías	8%
● M6	0	Mantenimiento vías terciarias del carbón.	0%



**2.3.1 Articulación intra territorial
Avance 2008 proyectos**



2.3.1	Articulación intra territorial	24.9%
2.3.1.1	Implementación y Puesta en Marcha de los Bancos de Maquinaria, para la rehabilitación y el mejoramiento de la red vial secundaria.	40.9%
2.3.1.2	Mejoramiento y pavimentación de la red vial secundaria	0.0%
2.3.1.3	Gestión para mantenimiento de la red vial terciaria	74.3%
2.3.1.4	Pavimentación de vía urbanas	1.7%
2.3.1.5	Apertura de vías del Departamento de Norte de Santander	8.0%
2.3.1.6	Mantenimiento de la red vial terciaria de acceso a la producción del carbón	0.0%



SUBPROGRAMA 2.3.2

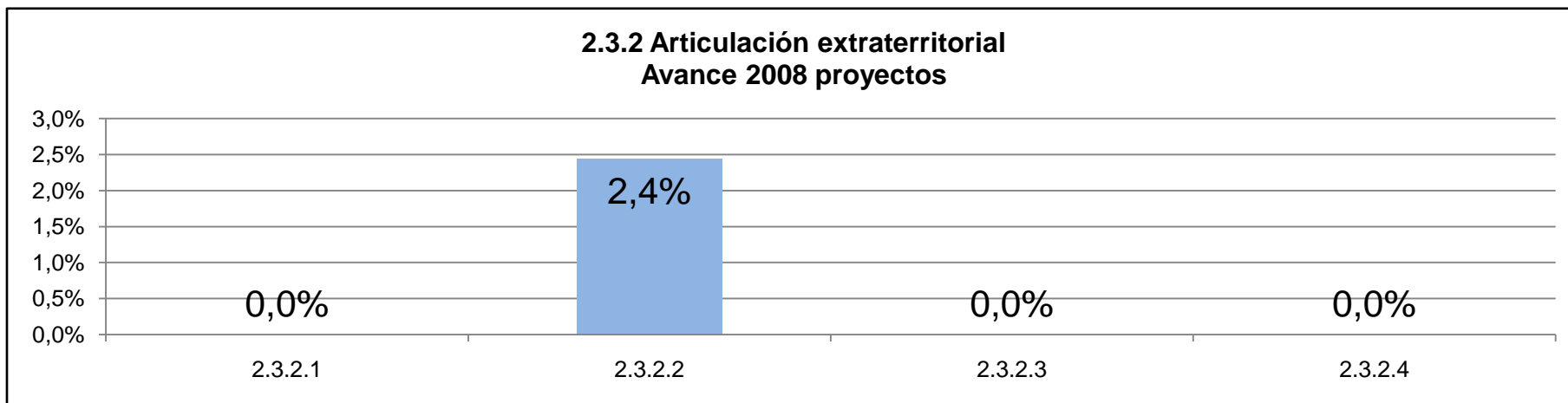
ARTICULACIÓN EXTRA-TERRITORIAL




2.3.2

Articulación extra territorial

		EJECUCIÓN 2008	META CUATRIENIO	AVANCE
●	M1	0	83 Km de la doble calzada Cúcuta - Bucaramanga	0%
●	M2	0	150 Km Carretera la Soberanía entre la Legía - Saravena	0%
●	M3	10	195 Km Mejoramiento, Pavimentación de la vía Tibú - El Tarra - Convención - La Mata	5%
●	M4	0	Mejoramiento y mantenimiento de la red primaria para las zonas 1, 2, 9, 12 y 13	0%
●	M5	0	Mejoramiento de un aeropuerto regional	0%



2.3.2	Articulación extra territorial	1.0%
2.3.2.1	Construcción de la doble calzada Cúcuta - Bucaramanga	0.0%
2.3.2.2	Gestión ante la nación para la rehabilitación y mejoramiento de las vías para la competitividad regional.	2.4%
2.3.2.3	Mejoramiento y mantenimiento para las carreteras Cúcuta-Ocaña, Agua Clara-Ocaña y Ocaña-Convención.	0.0%
2.3.2.4	Gestión para la construcción y/o adecuación de terminales de transporte aéreos, terrestres y fluviales	0.0%



SUBPROGRAMA 2.3.3

MEJORAMIENTO DE LOS SISTEMAS DE TRANSPORTE



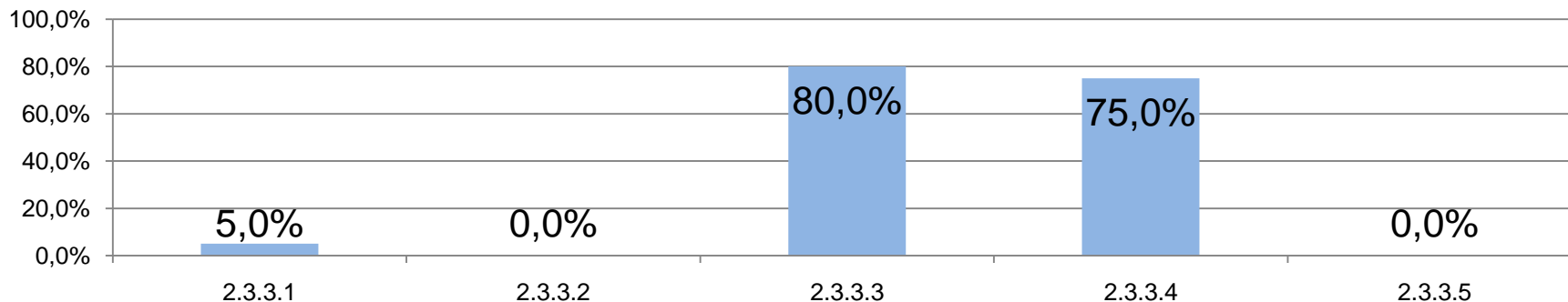
2.3.3

Mejoramiento de los Sistemas de Transporte

	EJECUCIÓN 2008	META CUATRIENIO	AVANCE
● M1	4000	Capacitación de 80000 Niños en Normas de Tránsito con la Herramienta del Parque Ciudad Vital	5%
● M2	0	Instalación de 2500 señales en la Red Vial Secundaria	0%
● M3	80%	Adecuación de la estructura de la Sección de archivo, impermeabilización de la placa y pintura general de la Secretaría	80%
● M4	75%	Implementación del Software específico	75%
● M5	0%	Avance para la implementación de un Sistema Integrado de Transporte Masivo	0%



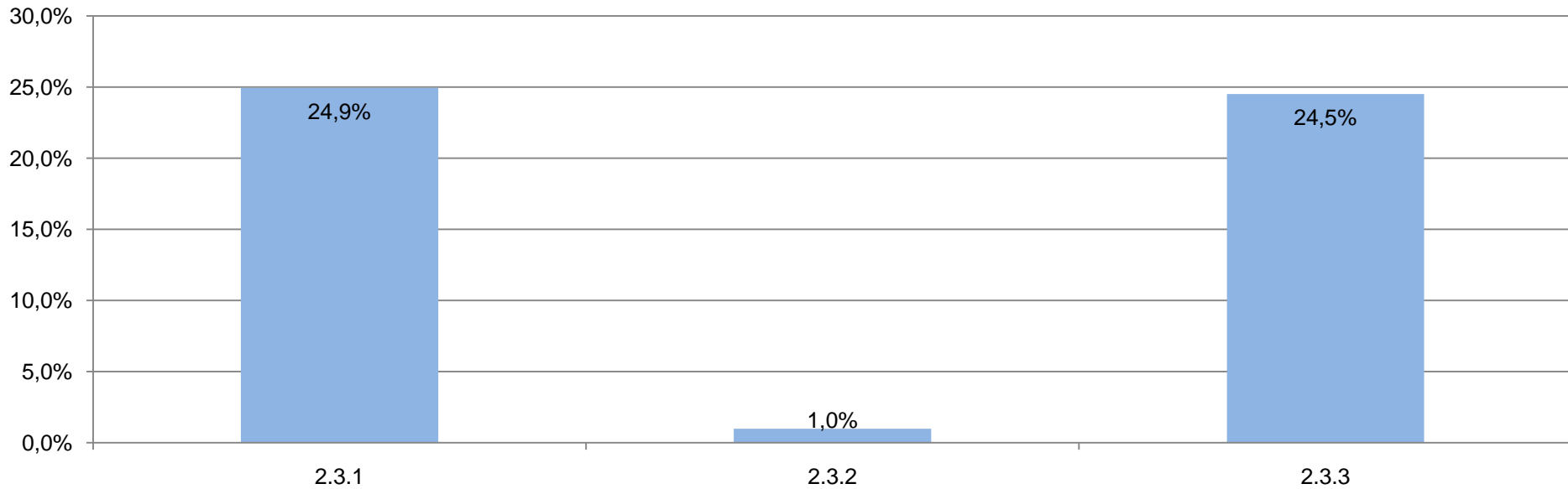
**2.3.3 Mejoramiento de los sistemas de transporte
Avance 2008 proyectos**



2.3.3	Mejoramiento de los Sistemas de Transporte	24.5%
2.3.3.1	Desarrollo de acciones de Promoción, Educación y Prevención Vial.	5.0%
2.3.3.2	Instalación de 2500 señales en la Red Vial Secundaria del Departamento	0.0%
2.3.3.3	Adecuación de la estructura de la Sección de archivo, impermeabilización de la placa y pintura general de la Secretaría	80.0%
2.3.3.4	Modernización Tecnológica, Secretaría de Tránsito Departamental	75.0%
2.3.3.5	Transporte y movilidad urbana-metropolitana-binacional	0.0%

AVANCE DEL PROGRAMA

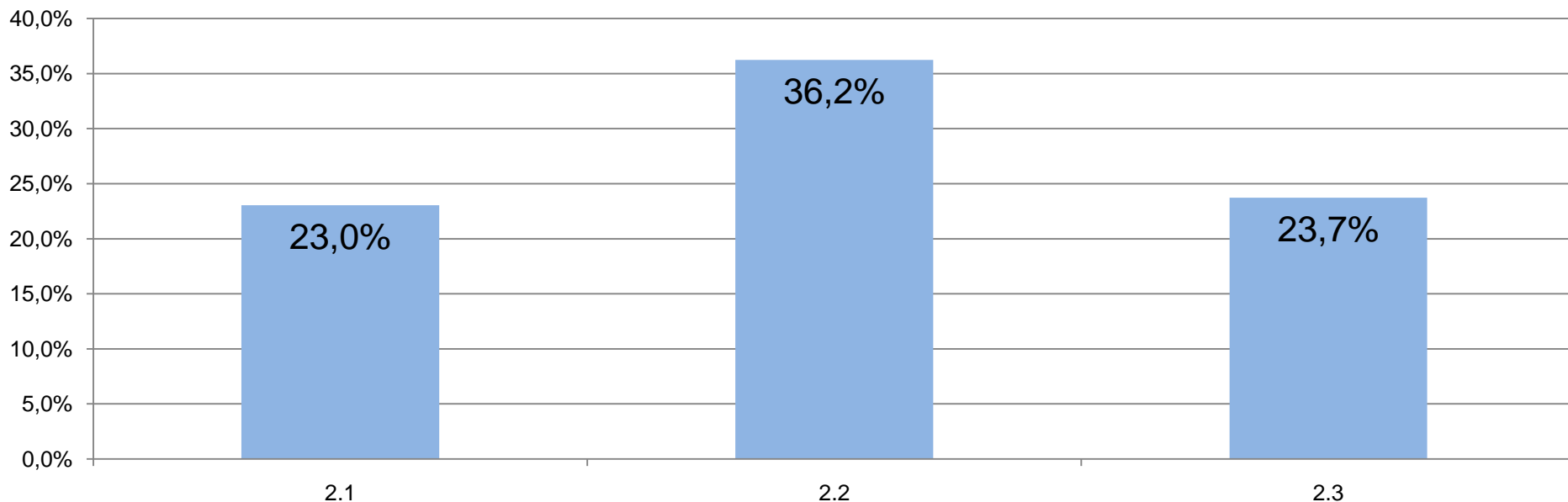
2.3 UN NORTE CONECTADO INTERNA Y EXTERNAMENTE
Avance 2008 Subprogramas



2.3	UN NORTE CONECTADO INTERNA Y EXTERNAMENTE	23.7%
2.3.1	Articulación intra territorial	24.9%
2.3.2	Articulación extra territorial	1.0%
2.3.3	Mejoramiento de los Sistemas de Transporte	24.5%

AVANCE DEL EJE

2. UN NORTE CON MÁS Y MEJORES OPORTUNIDADES Avance 2008 Programas



2	UN NORTE CON MAS Y MEJORES OPORTUNIDADES PARA TODOS	27.4%
2.1	UN NORTE MAS COMPETITIVO	23.0%
2.2	UN NORTE MAS PRODUCTIVO	36.2%
2.3	UN NORTE CONECTADO INTERNA Y EXTERNAMENTE	23.7%



Eje estratégico para el desarrollo territorial:

3. UN NORTE SOSTENIBLE Y ORDENADO PARA TODOS



PONDERACIÓN


3	UN NORTE SOSTENIBLE Y ORDENADO PARA TODOS	PESO RELATIVO
3.1	CALIDAD AMBIENTAL CONDICIÓN INDISPENSABLE PARA VIVIR Y TRASCENDER	15%
3.2	UN NORTE CON UN TERRITORIO ORDENADO	15%
3.3	UN NORTE CON AMBIENTE SANO Y AGUA COMO PATRIMONIO NATURAL	15%
3.4	DESARROLLO INSTITUCIONAL PARA LA PREVENCIÓN Y ATENCIÓN DE DESASTRES	20%
3.5	PREVENCIÓN Y MITIGACIÓN DE RIESGOS NATURALES	10%
3.6	UN NORTE PLANIFICADO DE ACUERDO A SU TERRITORIO	25%



CALIDAD AMBIENTAL

Programa

3.1 UN NORTE CON CALIDAD AMBIENTAL



SUBPROGRAMA 3.1.1

GESTIÓN HABITACIONAL Y DE ESPACIO PÚBLICO




3.1.1

Gestión habitacional y de espacio público.


		EJECUCIÓN 2008	META CUATRIENIO	AVANCE
●	M1	100%	Apoyo en la recuperación y diseño de las áreas verdes en los espacios públicos	100%
	M2	2	Una campaña semestral de cultura de conservación de áreas verdes	17%
●	M3	0	Apoyo técnico ambiental para el establecimiento de 5 miradores ecoturísticos	0%
	M4	0	Apoyo técnico ambiental para el establecimiento de 5 senderos ecológicos	0%
	M5	0	Apoyo técnico ambiental para el establecimiento de 3 parques temáticos	0%
●	M6	6	Apoyo a la gestión de la OPAD y Corponor en capacitación, formulación de planes de contingencia, fortalecimiento de minicentros de reserva y conformación de brigadas voluntarias para la prevención y reducción de incendios forestales	15%
●	M7	6	Apoyo a la gestión de la OPAD y Corponor en capacitación en gestión de riesgos naturales y formulación de planes de prevención, mitigación y contingencia de desastres naturales	15%



**3.1.1 Gestión habitacional de espacio público
Avance 2008 proyectos**



3.1.1	Gestión habitacional y de espacio público.	26.5%
3.1.1.1	Establecimiento y mantenimiento del componente verde en las áreas urbanas del dpto. N.S	58.3%
3.1.1.2	Parques ecoturísticos y etnoturísticos	0.0%
3.1.1.3	Prevención y reducción de incendios forestales	15.0%
3.1.1.4	Prevención y reducción de riesgos naturales y antrópicos (erosión, inundaciones, bioseguridad, químicos, tecnológicos, etc..)	15.0%



SUBPROGRAMA 3.1.2

APOYO Y GESTIÓN PARA EL SANEAMIENTO AMBIENTAL



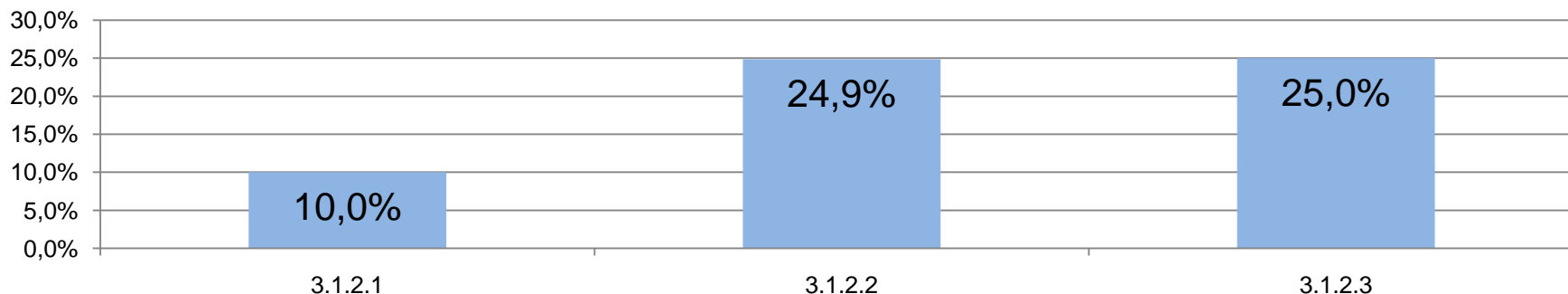
3.1.2

Apoyo y gestión para el saneamiento ambiental.

		EJECUCIÓN 2008	META CUATRIENIO	AVANCE
●	M1	10%	Apoyo y seguimiento a la gestión de Corponor en los proyectos de descontaminación hídrica	10%
	M2	10%	Seguimiento al impacto del derrame de petróleo en el río Pamplonita	10%
●	M3	95%	Diagnóstico del estado actual de los municipios en el cumplimiento de la formulación de los planes de gestión de residuos sólidos	24%
	M4	100%	Apoyo y asesoría en la formulación de los PGIRS en los municipios que no lo hayan presentado	25%
	M5	100%	Seguimiento a los PGIRS en los municipios que ya lo tengan establecidos	25%
●	M6	100%	Ejercer control, seguimiento y monitoreo a fuentes fijas y móviles de contaminación atmosférica	25%



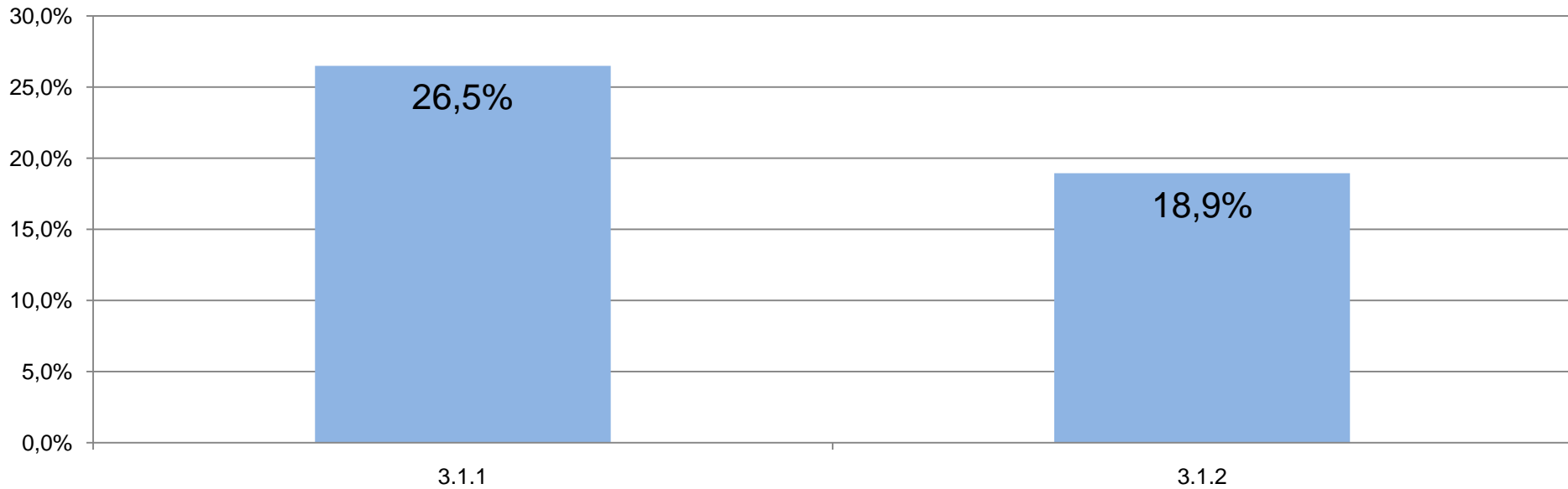
**3.1.2 Apoyo y gestión para el saneamiento ambiental
Avance 2008 proyectos**



3.1.2	Apoyo y gestión para el saneamiento ambiental.	18.9%
3.1.2.1	Proyectos de Inversión en descontaminación hídrica	10.0%
3.1.2.2	Gestión ambiental de residuos sólidos y peligrosos	24.9%
3.1.2.3	Control y monitoreo de la calidad del aire	25.0%

AVANCE DEL PROGRAMA

3.1 CALIDAD AMBIENTAL CONDICIÓN INDISPENSABLE PARA VIVIR Y TRASCENDER Avance 2008 Subprogramas




3.1	CALIDAD AMBIENTAL CONDICIÓN INDISPENSABLE PARA VIVIR Y TRASCENDER	22.0%
3.1.1	Gestión habitacional y de espacio público.	26.5%
3.1.2	Apoyo y gestión para el saneamiento ambiental.	18.9%



DESARROLLO SOSTENIBLE

Programa

3.2 UN NORTE CON UN TERRITORIO ORDENADO



SUBPROGRAMA 3.2.1

GESTIÓN PARA EL ORDENAMIENTO INTEGRAL DE CUENCAS

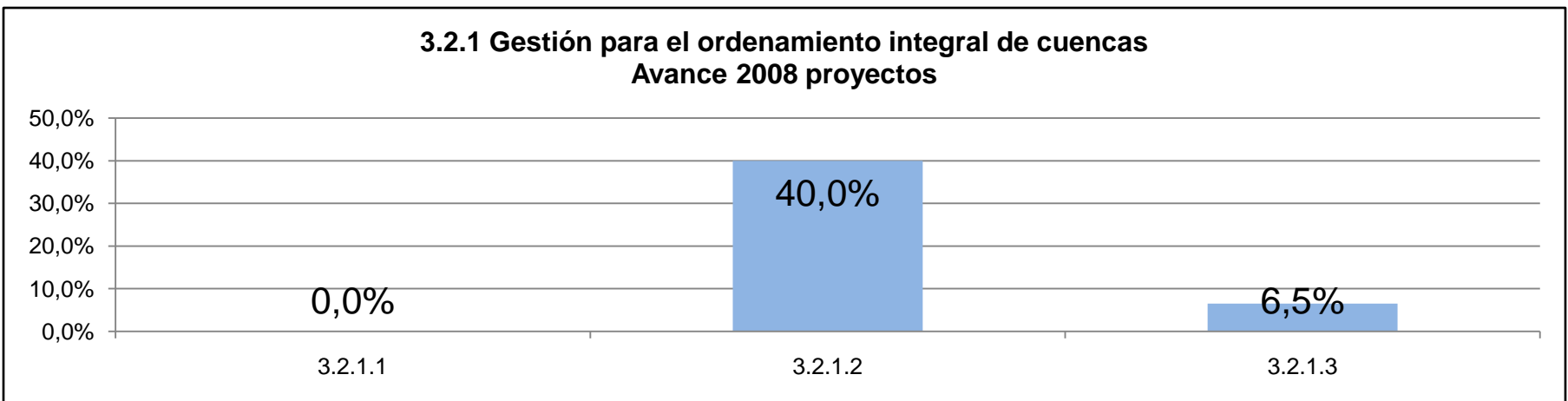


3.2.1 Gestión para el Ordenamiento integral de cuencas.


		EJECUCIÓN 2008	META CUATRIENIO	AVANC E
●	M1	40%	Plan de Ordenación de Cuencas Hidrográficas elaborado e implementado	40%
●	M2	20%	Construcción de reservorios	20%
●	M3	5%	Reforestaciones	5%



**3.2.1 Gestión para el ordenamiento integral de cuencas
Avance 2008 proyectos**



3.2.1	Gestión para el Ordenamiento integral de cuencas.	16.6%
3.2.1.1	Plan de ordenación de cuencas hidrográficas	0.0%
3.2.1.2	Implementación de los planes de ordenación de cuencas hidrográficas	40.0%
3.2.1.3	Recuperación y manejo sostenible de las cuencas hidrográficas	6.5%



SUBPROGRAMA 3.2.2

EL CONOCIMIENTO COMO HERRAMIENTA PARA LA GESTIÓN AMBIENTAL



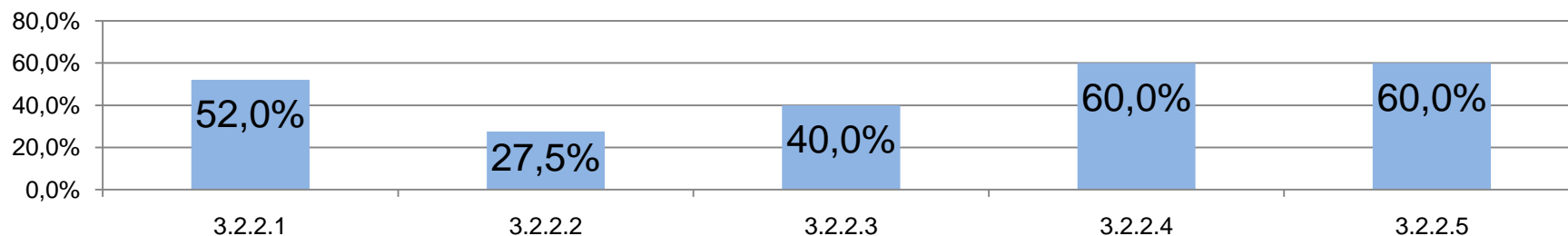
3.2.2

El Conocimiento como herramienta para la gestión ambiental.


	EJECUCIÓN 2008	META CUATRIENIO	AVANCE
● M1	52%	Sistema de información Ambiental articulado con el Sistema de Información Único SITU	52%
● M2	3	Desarrollo de Planes de Manejo de Paramos y Humedales	50%
● M3	5%	Cofinanciación para la adquisición de áreas estratégicas	5%
● M4	40%	Consolidación de ventanillas de mercados verdes y biocomercio	40%
● M5	60%	Plan de Ordenación Forestal para el dpto. N. de S. elaborado	60%
● M6	60%	Establecer modelos alternativos para el manejo sostenible de bosques	60%



**3.2.2 El conocimiento como herramienta para la gestión ambiental
Avance 2008 proyectos**



3.2.2	El Conocimiento como herramienta para la gestión ambiental.	45.1%
3.2.2.1	Consolidación del sistema de información ambiental	52.0%
3.2.2.2	Manejo de ecosistemas estratégicos	27.5%
3.2.2.3	Implementación del plan regional de biodiversidad y promoción y gestión de mercados verdes	40.0%
3.2.2.4	Plan General de Ordenación Forestal del Departamento	60.0%
3.2.2.5	Implementación de alternativas para el manejo sostenible de bosques	60.0%



SUBPROGRAMA 3.2.3

EDUCACIÓN AMBIENTAL Y PARTICIPACIÓN COMUNITARIA PARA LA GESTIÓN AMBIENTAL



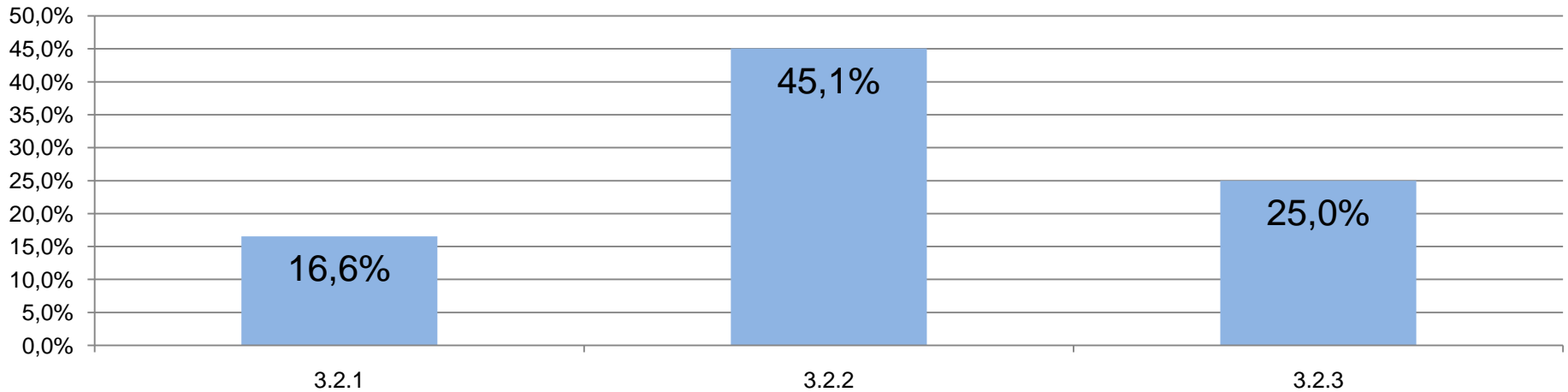
3.2.3 Educación ambiental y participación comunitaria para la gestión ambiental

		EJECUCIÓN 2008	META CUATRIENIO	AVANCE
●	M1	100%	Población beneficiada a los PROCEDAS	25%
	M2	100%	Conformación y asistencia de Proyectos Ambientales Escolares PRAES	25%
	M3	100%	Capacitación a grupos para participación comunitaria en gestión y educación ambiental	25%

3.2.3	Educación ambiental y participación comunitaria para la gestión ambiental	25.0%
3.2.3.1	Formación y capacitación para la participación y la gestión ambiental	25.0%

AVANCE DEL PROGRAMA

3.2 UN NORTE CON UN TERRITORIO ORDENADO Avance 2008 Subprogramas




3.2	UN NORTE CON UN TERRITORIO ORDENADO	27.1%
3.2.1	Gestión para el Ordenamiento integral de cuencas.	16.6%
3.2.2	El Conocimiento como herramienta para la gestión ambiental.	45.1%
3.2.3	Educación ambiental y participación comunitaria para la gestión ambiental	25.0%



PATRIMONIO NATURAL

Programa

3.3 UN NORTE CON AMBIENTE SANO Y AGUA COMO PATRIMONIO NATURAL



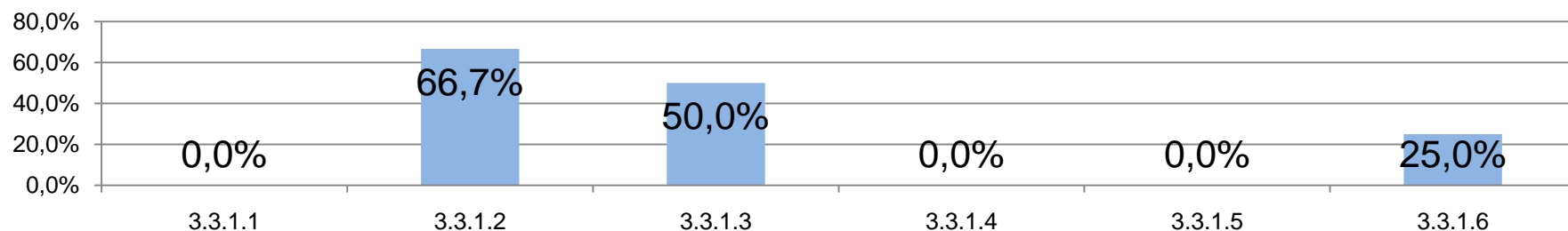
SUBPROGRAMA 3.3.1

IMPLEMENTACIÓN DEL SISTEMA REGIONAL DE ÁREAS PROTEGIDAS (SIRAP)


**3.3.1****Implementación del Sistema Regional de Áreas Protegidas (SIRAP)**

		EJECUCIÓN 2008	META CUATRIENIO	AVANCE
●	M1	0	141 predios de propiedad del estado saneados	0%
●	M2	2	Definición de prioridades para la conservación y declaratorias de áreas protegidas	67%
●	M3	2	Un área de orden nacional, una de orden regional, una de orden municipal, una reserva de la sociedad civil, declaradas como áreas protegidas	50%
●	M4	0	Área Natural Única Los Estoraques ampliada	0%
●	M5	0	Un área protegida de orden nacional con zona amortiguadora declarada y en proceso de implementación	0%
●	M6	2	Dos operativos anuales de control y vigilancia coordinados interinstitucionalmente	25%

**3.3.1 Implementación del Sistema Regional de Áreas Protegidas (SIRAP)
Avance 2008 proyectos**



3.3.1	Implementación del Sistema Regional de Áreas Protegidas (SIRAP)	22.5%
3.3.1.1	Saneamiento predial en las áreas protegidas PNN Catatumbo Barí, PNN Tamá y ANU Los Estoraques.	0.0%
3.3.1.2	Declaratoria de áreas protegidas de orden nacional, regional, municipal y reservas de la sociedad civil	66.7%
3.3.1.3	Definición de Sistemas Locales de Áreas Protegidas SILAP	50.0%
3.3.1.4	Ampliación de Áreas Naturales	0.0%
3.3.1.5	Definición, delimitación y declaratorias de zonas amortiguadoras en las áreas protegidas nacionales	0.0%
3.3.1.6	Control y vigilancia frente a las amenazas a la conservación de las áreas protegidas y áreas especiales de manejo.	25.0%



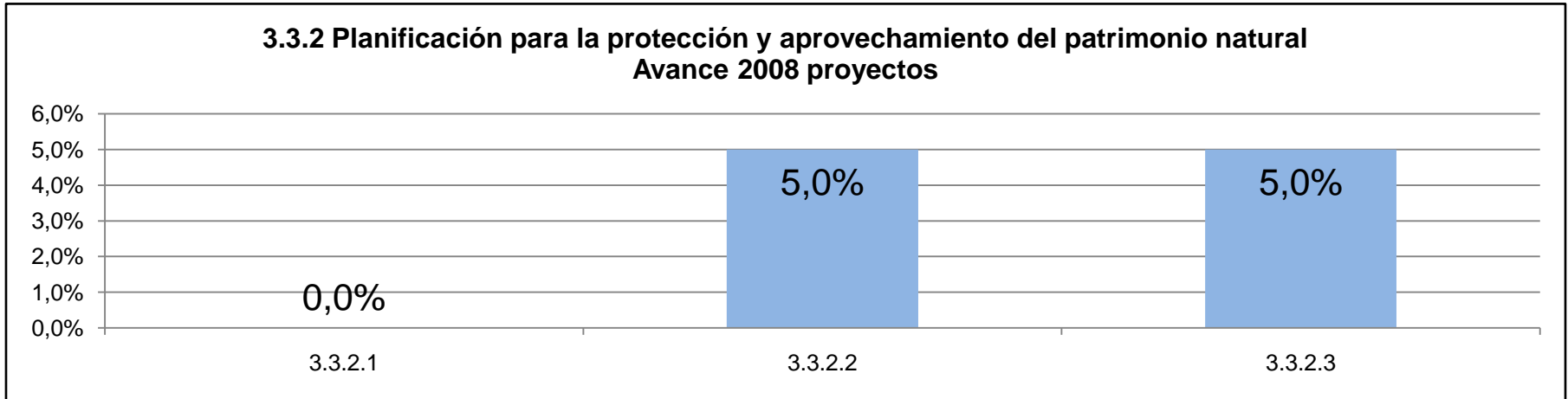
SUBPROGRAMA 3.3.2

PLANIFICACIÓN PARA LA PROTECCIÓN Y APROVECHAMIENTO DEL PATRIMONIO NATURAL



3.3.2 Planificación para la Protección y aprovechamiento del Patrimonio Natural

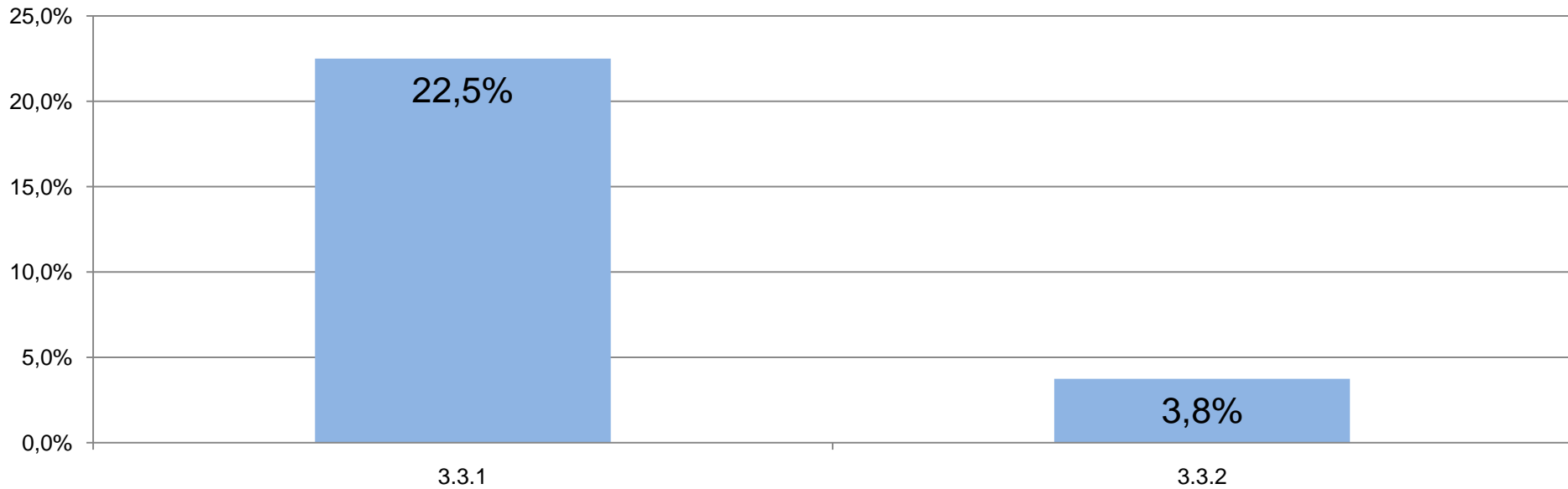
EJECUCIÓN 2008		META CUATRIENIO	AVANCE
● M1	0	Un Acuerdo de Régimen Especial de Manejo adoptado mediante Ordenanza Departamental, constituido y en implementación dentro del ajuste del Plan de Vida Barí	0%
● M2	5%	Mesa Departamental de Ecoturismo conformada y operando	5%
● M3	5%	Plan Departamental de Ecoturismo sostenible, consolidado y operando	5%



3.3.2	Planificación para la Protección y aprovechamiento del Patrimonio Natural	3.8%
3.3.2.1	Manejo del PNN Catatumbo Barí de la Etnia Barí	0.0%
3.3.2.2	Consolidación de la mesa departamental de ecoturismo	5.0%
3.3.2.3	Promoción de los bienes patrimoniales naturales	5.0%

AVANCE DEL PROGRAMA

3.3 UN NORTE CON AMBIENTE SANO Y AGUA COMO PATRIMONIO NATURAL Avance 2008 Subprogramas




3.3	UN NORTE CON AMBIENTE SANO Y AGUA COMO PATRIMONIO NATURAL	16.9%
3.3.1	Implementación del Sistema Regional de Áreas Protegidas (SIRAP)	22.5%
3.3.2	Planificación para la Protección y aprovechamiento del Patrimonio Natural	3.8%



PREVENCIÓN DE DESASTRES

Programa

3.4 DESARROLLO INSTITUCIONAL PARA LA PREVENCIÓN Y ATENCIÓN DE DESASTRES



SUBPROGRAMA 3.4.1

FORTALECIMIENTO DE LA OFICINA DE PREVENCIÓN Y ATENCIÓN DE DESASTRES




3.4.1

Fortalecimiento de la oficina de prevención y atención de desastres


EJECUCIÓN 2008		META CUATRIENIO	AVANCE	
●	M1	0	Oficina de Prevención y atención de desastres reestructurada	0%
●	M2	5	Cuatro funcionarios asignados a la OPAD	100%
●	M3	1	OPAD dotada (Equipos de rescate, Comunicaciones, vehículos, protección personal, control de incendios)	100%
●	M4	1	Cuatro (4) campañas masivas de conocimiento del riesgo	25%
●	M5	1	Un (1) Diplomado sobre gestión del riesgo	100%
●	M6	0	Ocho (8) talleres sobre gestión del riesgo y manejo de equipos	0%



**3.4.1 Fortalecimiento de la oficina de prevención y atención de desastres
Avance 2008 proyectos**



3.4.1	Fortalecimiento de la oficina de prevención y atención de desastres	52.5%
3.4.1.1	Fortalecimiento de la Oficina de Prevención y Atención de Desastres	60.0%
3.4.1.2	Socialización del tema de Gestión de Riesgos	41.3%



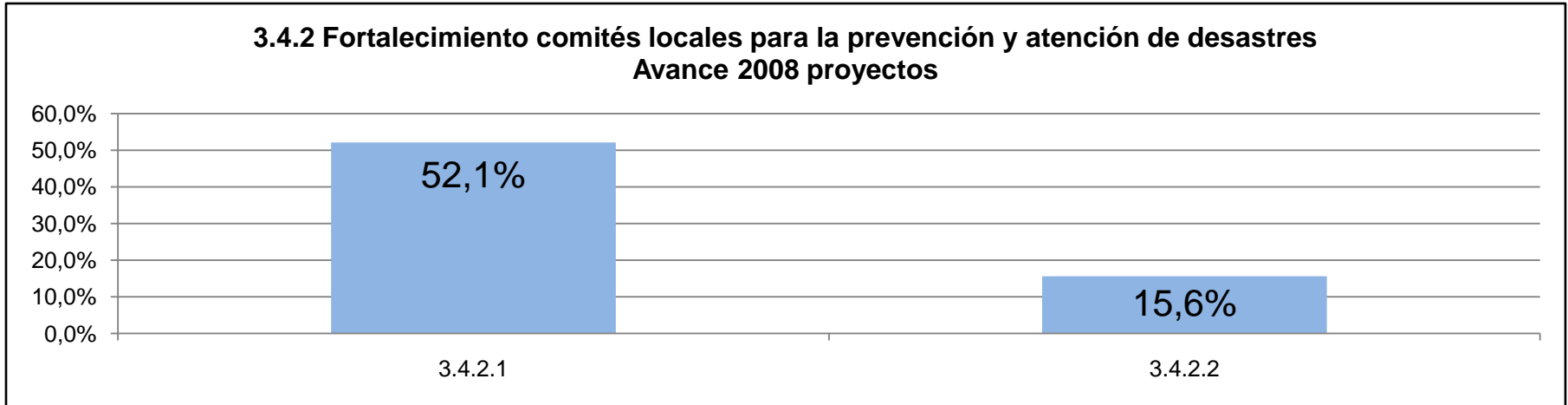
SUBPROGRAMA 3.4.2

FORTALECIMIENTO COMITÉS LOCALES PARA LA PREVENCIÓN Y ATENCIÓN DE DESASTRES




3.4.2 Fortalecimiento comités locales para la prevención y atención de desastres

	EJECUCIÓN 2008	META CUATRIENIO	AVANCE
● M1	12	30 CLOPADs capacitados en normatividad del tema de gestión de riesgos	40%
● M2	45%	Gestión y aporte de ayudas para atención de emergencias (70% municipios atendidos de acuerdo a los reportes de emergencia)	64%
● M3	10	60 Planes escolares en Prevención y Atención de desastres	17%
● M4	1	10 Planes comunitarios en Prevención y Atención de desastres	10%
● M5	4	20 Planes de emergencia y contingencia	20%



3.4.2	Fortalecimiento comités locales para la prevención y atención de desastres	37.5%
3.4.2.1	Fortalecimiento a los Comités Locales de Prevención y Atención de Desastres	52.1%
3.4.2.2	Asesoría y Capacitación para la elaboración de los Planes Escolares, Comunitarios y Locales de Gestión de Riesgo.	15.6%



SUBPROGRAMA 3.4.3

CONOCIMIENTO SOBRE EL RIESGO DE ORIGEN NATURAL Y ANTRÓPICO



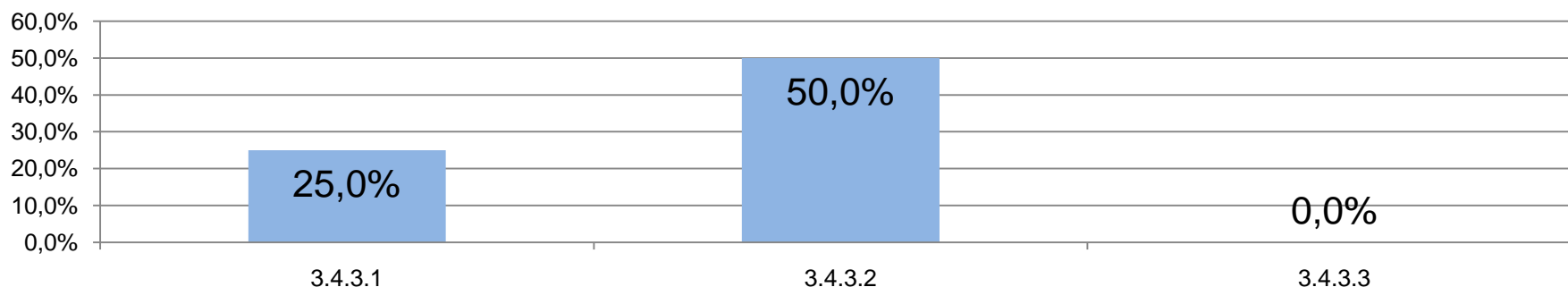
3.4.3

Conocimiento sobre el riesgo de origen natural y antrópico


EJECUCIÓN 2008		META CUATRIENIO		AVANCE
●	M1	1	Cuatro (4) estudios técnicos	25%
●	M2	0	Política Pública de Prevención y Atención de Desastres implementada	0%
●	M3	1	Plan Departamental de Prevención y Atención de Desastres actualizado	100%
●	M4	0	Plan regional de Prevención y Atención de desastres del Área Metropolitana de Cúcuta estructurada	0%
●	M5	0	Estudio de microzonificación sísmica elaborado	0%



**3.4.3 Conocimiento sobre el riesgo de origen natural y antrópico
Avance 2008 proyectos**



3.4.3	Conocimiento sobre el riesgo de origen natural y antrópico	27.5%
3.4.3.1	Apoyo para la realización de estudios técnicos enfocados al conocimiento del riesgo y la reducción de desastres en el Departamento.	25.0%
3.4.3.2	Construcción de una Política Pública de Prevención y Atención de Desastres	50.0%
3.4.3.3	Apoyo Proyecto de estudio de Microzonificación Sísmica del Área Metropolitana de Cúcuta	0.0%



SUBPROGRAMA 3.4.4

FORTALECIMIENTO DE LOS ORGANISMOS DE SOCORRO



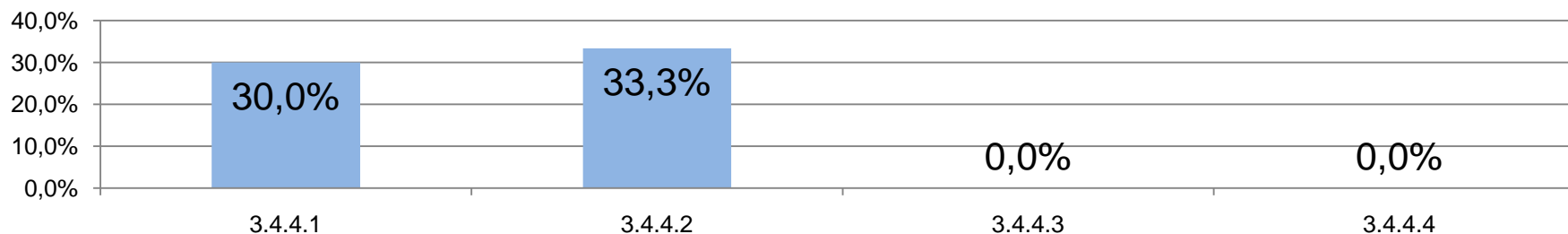
3.4.4

Fortalecimiento organismos de socorro

EJECUCIÓN 2008		META CUATRIENIO		AVANCE
●	M1	9	15 Convenios de apoyo firmados con organismos de socorro	60%
●	M2	0	Dos (2) nuevos grupos de socorro conformados	0%
●	M3	2	Seis (6) minicentros de reserva conformados	33%
●	M4	10%	Recuperación del 10% de los equipos del centro de reserva	0%
●	M5	0	Red de alerta hidrológica temprana en funcionamiento	0%
●	M6	0	Red de monitoreo sísmico en funcionamiento	0%



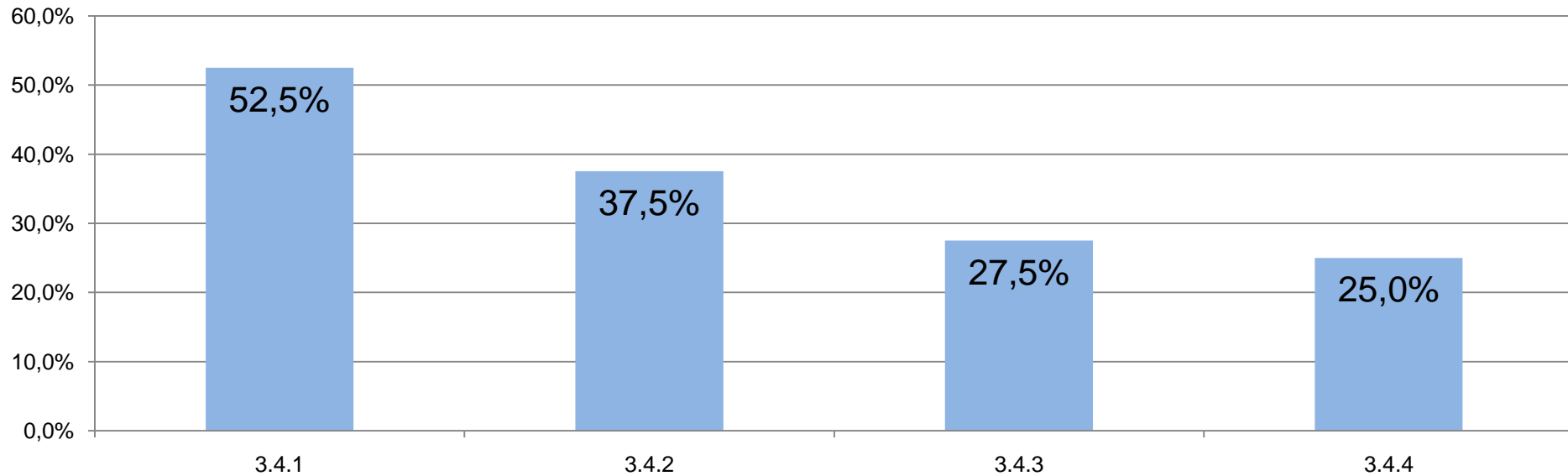
**3.4.4 Fortalecimiento de los organismos de socorro
Avance 2008 proyectos**



3.4.4	Fortalecimiento organismo de socorro	25.0%
3.4.4.1	Apoyo a los organismos de socorro (Cruz Roja Colombiana, Defensa Civil Colombiana, Cuerpos de Bomberos Voluntarios, Brigadas forestales y de Salvamento Minero) y la conformación de nuevos grupos de socorro en el departamento.	30.0%
3.4.4.2	Conformación de Minicentros de Reserva	33.3%
3.4.4.3	Recuperación y reposición de equipos del Centro de Reserva	0.0%
3.4.4.4	Implementación del sistema de Alerta Temprana y monitoreo	0.0%

AVANCE DEL PROGRAMA

3.4 DESARROLLO INSTITUCIONAL PARA LA PREVENCIÓN Y ATENCIÓN DE DESASTRES Avance 2008 Subprogramas




3.4	DESARROLLO INSTITUCIONAL PARA LA PREVENCIÓN Y ATENCIÓN DE DESASTRES	34.8%
3.4.1	Fortalecimiento de la oficina de prevención y atención de desastres	52.5%
3.4.2	Fortalecimiento comités locales para la prevención y atención de desastres	37.5%
3.4.3	Conocimiento sobre el riesgo de origen natural y antrópico	27.5%
3.4.4	Fortalecimiento organismo de socorro	25.0%



ATENCIÓN DE EMERGENCIAS

Programa

3.5 PREVENCIÓN Y MITIGACIÓN DE RIESGOS NATURALES



SUBPROGRAMA 3.5.1


RECUPERACIÓN DE ZONAS DE RIESGO O AFECTADAS POR EMERGENCIA




3.5.1 Recuperación de zonas de riesgo o afectadas por emergencia

EJECUCIÓN 2008		META CUATRIENIO	AVANCE
● M1	9	40 obras de protección y/o mitigación	23%
● M2	10	120 familias apoyadas en su recuperación productiva	8%

**3.5.1 Recuperación de zonas de riesgo o afectadas por emergencia
Avance 2008 proyectos**



3.5.1	Recuperación de zonas de riesgo o afectadas por emergencia	16.8%
3.5.1.1	Apoyo y construcción de obras de protección y Mitigación en los Municipios del Departamento para disminuir la vulnerabilidad	22.5%
3.5.1.2	Apoyo para la recuperación productiva a familias afectadas por emergencias y/o desastres	8.3%



SUBPROGRAMA 3.5.2


COFINANCIACIÓN DE PROYECTOS PARA REUBICACIÓN



3.5.2 Cofinanciación de proyectos para reubicación de viviendas

EJECUCIÓN 2008		META CUATRIENIO		AVANCE
●	M1	0	1000 viviendas reubicadas de zonas de riesgo	0%
●	M2	0	80 viviendas reubicadas en Herrán	0%

3.5.2	Cofinanciación de proyectos para reubicación de viviendas	0.0%
3.5.2.1	Apoyo para proyectos de rehabilitación o reubicación de viviendas afectadas ubicadas en zonas de alto riesgo	0.0%



SUBPROGRAMA 3.5.3

APOYO A EMERGENCIAS



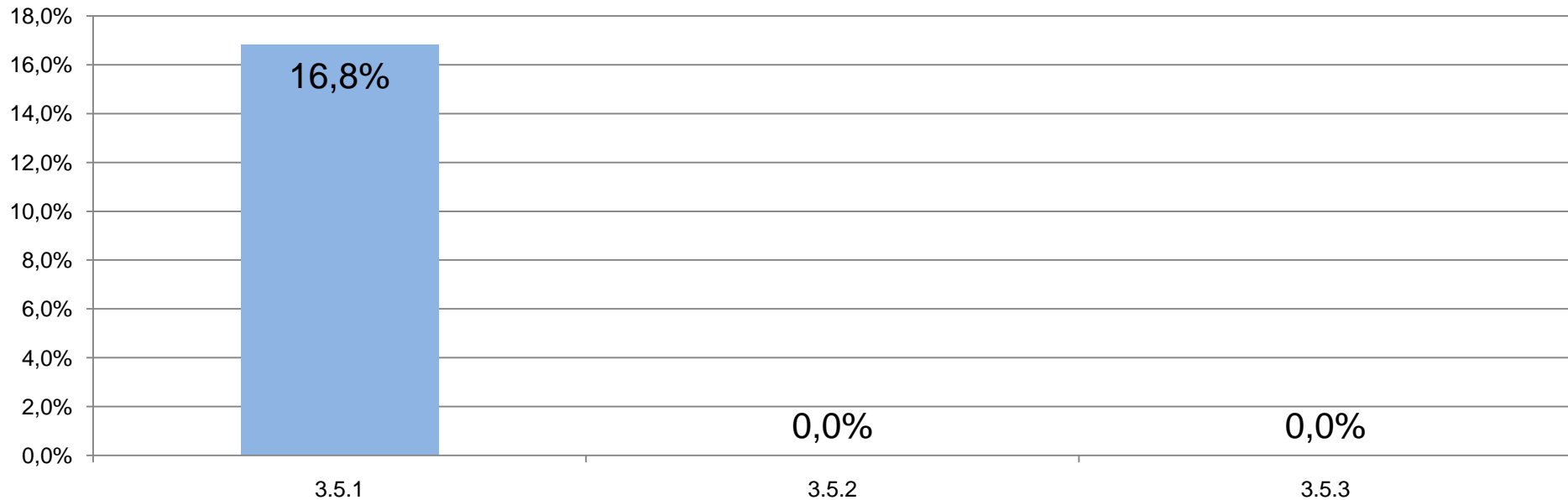
3.5.3 Apoyo a Emergencias

EJECUCIÓN 2008		META CUATRIENIO	AVANCE
● M1	0	1000 familias asistidas	0%

3.5.3	Apoyo a Emergencias	0.0%
3.5.3.1	Ayuda humanitaria a familias afectadas por emergencias y/o desastres	0.0%

AVANCE DEL PROGRAMA

3.5 PREVENCIÓN Y MITIGACIÓN DE RIESGOS NATURALES Avance 2008 Subprogramas




3.5	PREVENCIÓN Y MITIGACIÓN DE RIESGOS NATURALES	1.7%
3.5.1	Recuperación de zonas de riesgo o afectadas por emergencia	16.8%
3.5.2	Cofinanciación de proyectos para reubicación de viviendas	0.0%
3.5.3	Apoyo a Emergencias	0.0%



PLANIFICACIÓN TERRITORIAL

Programa

3.6 UN NORTE PLANIFICADO DE ACUERDO A SU TERRITORIO



SUBPROGRAMA 3.6.1

ORDENAMIENTO TERRITORIAL



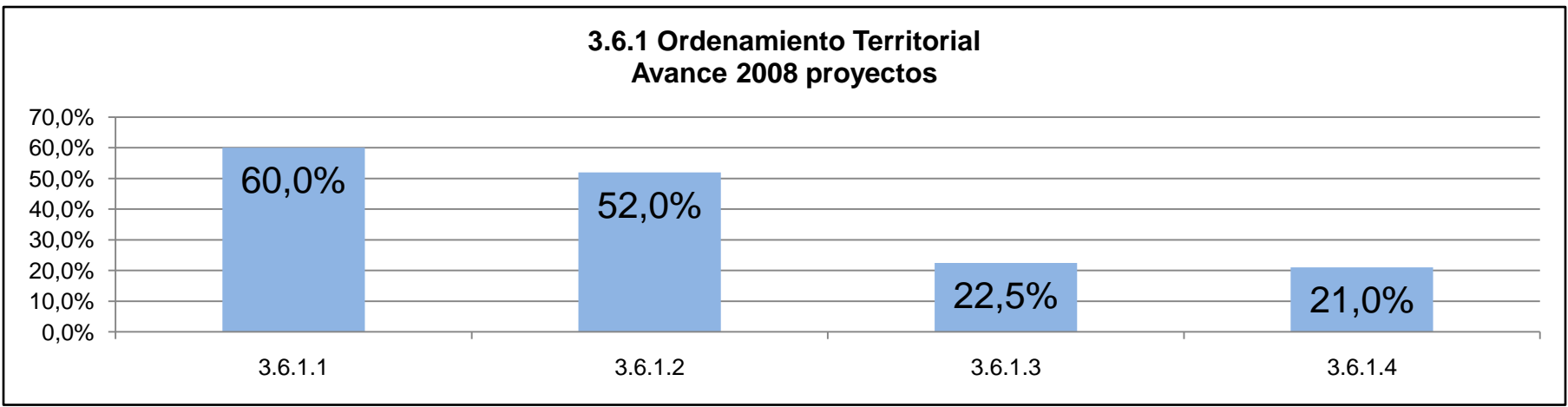
3.6.1

Ordenamiento Territorial

		EJECUCIÓN 2008	META CUATRIENIO	AVANCE
●	M1	45%	75% avance del proceso de Ordenamiento Territorial Departamental (hoy 40%)	60%
●	M2	52%	Sistema de Información Territorial Único operando	52%
●	M3	9	40 POT ajustados o validados	23%
●	M4	0	30 expedientes municipales adoptados (hoy 23 en proceso)	0%
●	M5	6	10 catastros municipales actualizados	60%



**3.6.1 Ordenamiento Territorial
Avance 2008 proyectos**



3.6.1	Ordenamiento Territorial	45.3%
3.6.1.1	Fortalecimiento del Proceso de Ordenamiento Territorial Departamental	60.0%
3.6.1.2	Articulación y puesta en marcha del Sistema de Información Territorial Único	52.0%
3.6.1.3	Apoyo y seguimiento a los POT municipales	22.5%
3.6.1.4	Apoyo a los Expedientes Municipales	21.0%



SUBPROGRAMA 3.6.2

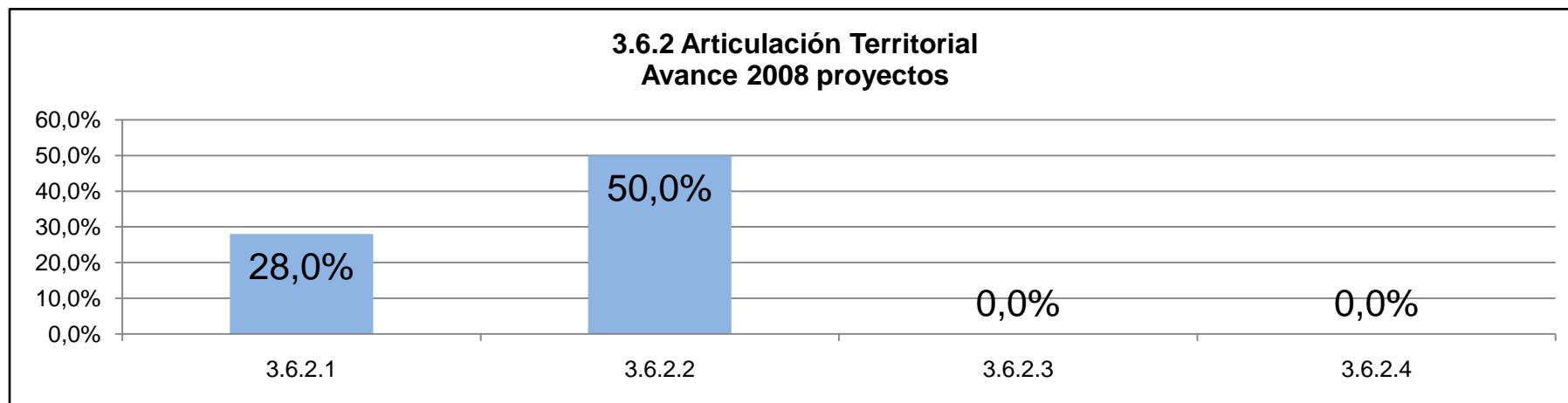
ARTICULACIÓN TERRITORIAL



3.6.2

Articulación Territorial

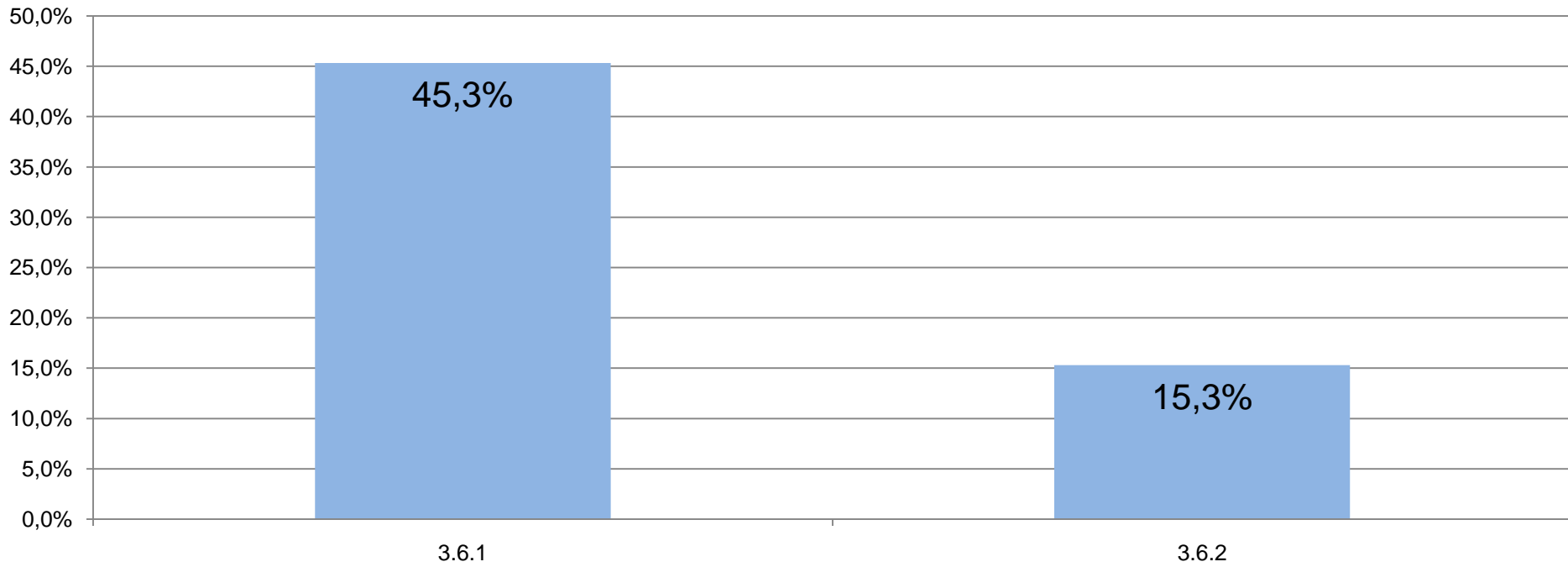
	EJECUCIÓN 2008	META CUATRIENIO	AVANCE
● M1	28%	Sustentación ante el IGAC y el Senado de las propuestas definitivas de límites departamentales	28%
● M2	2	Promoción de 4 acuerdos supradepartamentales	50%
○ M3	0	Ordenanza de revisión del modelo de subregionalización	0%
○ M4	0	3 asociaciones de municipios conformadas y operando	0%
● M5	0	Ordenanza de definición de límites municipales	0%



3.6.2	Articulación Territorial	15.3%
3.6.2.1	Definición de límites interdepartamentales (con Cesar, Santander y Boyacá)	28.0%
3.6.2.2	Promoción y ejecución de proyectos supradepartamentales tales como el manejo de la Unidad biogeográfica de Santurbán	50.0%
3.6.2.3	Revisión y consolidación del modelo de subregionalización y/o asociación de municipios	0.0%
3.6.2.4	Definición de límites intermunicipales	0.0%

AVANCE DEL PROGRAMA

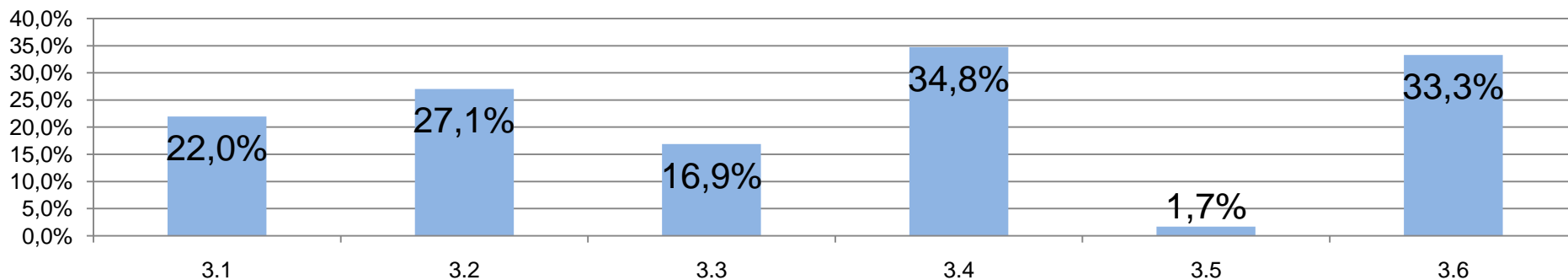
3.6 UN NORTE PLANIFICADO DE ACUERDO A SU TERRITORIO Avance 2008 Subprogramas



3.6	UN NORTE PLANIFICADO DE ACUERDO A SU TERRITORIO	33.3%
3.6.1	Ordenamiento Territorial	45.3%
3.6.2	Articulación Territorial	15.3%

AVANCE DEL EJE

3. UN NORTE SOSTENIBLE Y ORDENADO Avance 2008 Programas



3	UN NORTE SOSTENIBLE Y ORDENADO PARA TODOS	25.3%
3.1	CALIDAD AMBIENTAL CONDICIÓN INDISPENSABLE PARA VIVIR Y TRASCENDER	22.0%
3.2	UN NORTE CON UN TERRITORIO ORDENADO	27.1%
3.3	UN NORTE CON AMBIENTE SANO Y AGUA COMO PATRIMONIO NATURAL	16.9%
3.4	DESARROLLO INSTITUCIONAL PARA LA PREVENCIÓN Y ATENCIÓN DE DESASTRES	34.8%
3.5	PREVENCIÓN Y MITIGACIÓN DE RIESGOS NATURALES	1.7%
3.6	UN NORTE PLANIFICADO DE ACUERDO A SU TERRITORIO	33.3%



Eje estratégico para la plataforma administrativa:

4. UN NORTE EFICIENTE Y TRANSPARENTE PARA TODOS



PONDERACIÓN


4	UN NORTE EFICIENTE Y TRANSPARENTE PARA TODOS	PESO RELATIVO
4.1	UN NORTE EFICIENTE EN LO REGIONAL Y LOCAL	15%
4.2	UN NORTE MAS FUERTE EN SUS FINANZAS	50%
4.3	UN NORTE CON GOBIERNO TRANSPARENTE	30%
4.4	UN NORTE CON JUSTICIA	5%



EFICIENCIA ADMINISTRATIVA

Programa

4.1 UN NORTE EFICIENTE EN LO REGIONAL Y LOCAL



SUBPROGRAMA 4.1.1

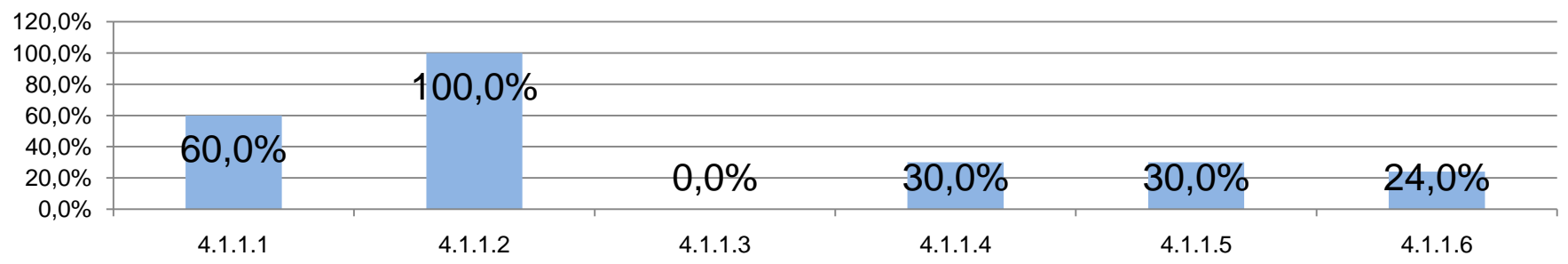
FORTALECIMIENTO DE LA CAPACIDAD DE GESTIÓN DEPARTAMENTAL

		EJECUCIÓN 2008	META CUATRIENIO	AVANCE
●	M1	60%	Sistema de Gestión de Calidad implementado	60%
●	M2	100%	MECI implementado	100%
○	M3	0	Reorganización de la estructura administrativa por procesos	0%
○	M4	0	Nueva estructura de planta de cargos	0%
○	M5	0	Nuevo manual de requisitos, funciones y competencias laborales	0%
●	M6	30%	Archivo central consolidado	30%
●	M7	30%	100% Historias laborales sistematizadas	30%
●	M8	25%	Sistema de información documental implementado y operando	25%
●	M9	15%	Ventanilla de atención única al usuario implementada	15%
○	M10	0	Sistema de Gestión Administrativa Implementado	0%
●	M11	15%	Almacén central y de inventarios consolidado	15%
●	M12	15%	Plan de Formación y capacitación formulado e implementado	15%
○	M13	0	(40) funcionarios becados	0%
●	M14	59	(296) funcionarios capacitados	20%

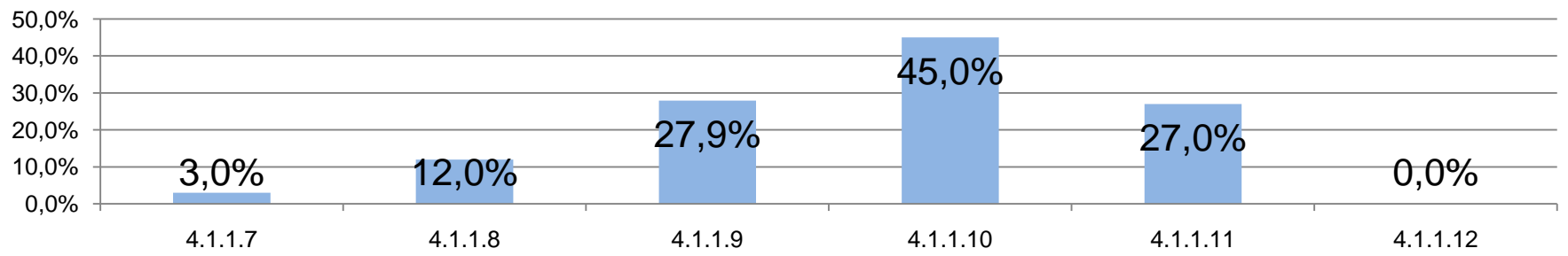
EJECUCIÓN 2008		META CUATRIENIO		AVANCE
●	M15	30%	Plan de Bienestar social formulado e implementado	30%
●	M16	1	(2) Olimpiadas de empleados departamentales realizadas	50%
●	M17	40%	Programa de salud ocupacional formulado	40%
●	M18	7	(24) Campañas de salud ocupacional realizadas	29%
●	M19	0	(60) empleados beneficiados con apoyo a vivienda	0%
●	M20	50%	100% de instalaciones mejoradas	50%
●	M21	0	(8) Talleres de manejo del conflicto realizados	0%
●	M22	4	(8) Talleres de autoestima y manejo de stress realizados	50%
●	M23	70%	INTRANET implementada	70%
●	M24	0%	Sistema de información y comunicación para la gestión organizacional operando	0%
●	M25	25%	100% de las dependencias de la gobernación cuentan con tecnología actualizada	25%
●	M26	0	80% de los proyectos formulados logran cofinanciación	0%



**4.1.1 Fortalecimiento de la capacidad
de gestión departamental (1 de 2)
Avance 2008 proyectos**




**4.1.1 Fortalecimiento de la capacidad
de gestión departamental (2 de 2)
Avance 2008 proyectos**





4.1.1	Fortalecimiento de la capacidad de gestión departamental	34.0%
4.1.1.1	Implementación del Sistema de Gestión de la Calidad	60.0%
4.1.1.2	Implementación del Modelo Estándar de Control Interno (MECI)	100.0%
4.1.1.3	Redefinición de la Estructura Administrativa	0.0%
4.1.1.4	Consolidación del Archivo central de la Gobernación	30.0%
4.1.1.5	Sistematización de la información laboral	30.0%
4.1.1.6	Sistematización de la información documental	24.0%
4.1.1.7	Implementación del Sistema de Gestión Administrativa	3.0%
4.1.1.8	Formación y capacitación del Talento Humano	12.0%
4.1.1.9	Programa de Bienestar social	27.9%
4.1.1.10	Mejoramiento del clima laboral y organizacional	45.0%
4.1.1.11	Modernización tecnológica de la administración Departamental	27.0%
4.1.1.12	Apoyo a la investigación e identificación de proyectos de desarrollo	0.0%



SUBPROGRAMA 4.1.2

FORTALECIMIENTO DE LA CAPACIDAD DE GESTIÓN MUNICIPAL




4.1.2

Fortalecimiento de la capacidad de gestión municipal

EJECUCIÓN 2008		META CUATRIENIO		AVANCE
●	M1	1	Oficina asesora de alcaldes funcionando	100%
●	M2	0	el 95% de los municipios suben el ranking nacional	0%
●	M3	0	90% municipios incrementan sus transferencias por eficiencia fiscal y administrativa	0%
●	M4	40	(40) Municipios asesorados en el uso de las transferencias	25%
●	M5	12	(32) eventos orientados al correcto uso de las transferencias	38%
●	M6	6	(2) Comunidades indígenas asesoradas en el correcto uso de las transferencias	25%
●	M7	6	(8) eventos realizados con comunidades indígenas	75%
●	M8	20	40 alcaldes y sus concejales capacitados en gestión de calidad, contratación, proyectos	50%
●	M9	40	(4) evaluaciones 1 por año (ranking) municipal en eficiencia y eficacia administrativa	25%



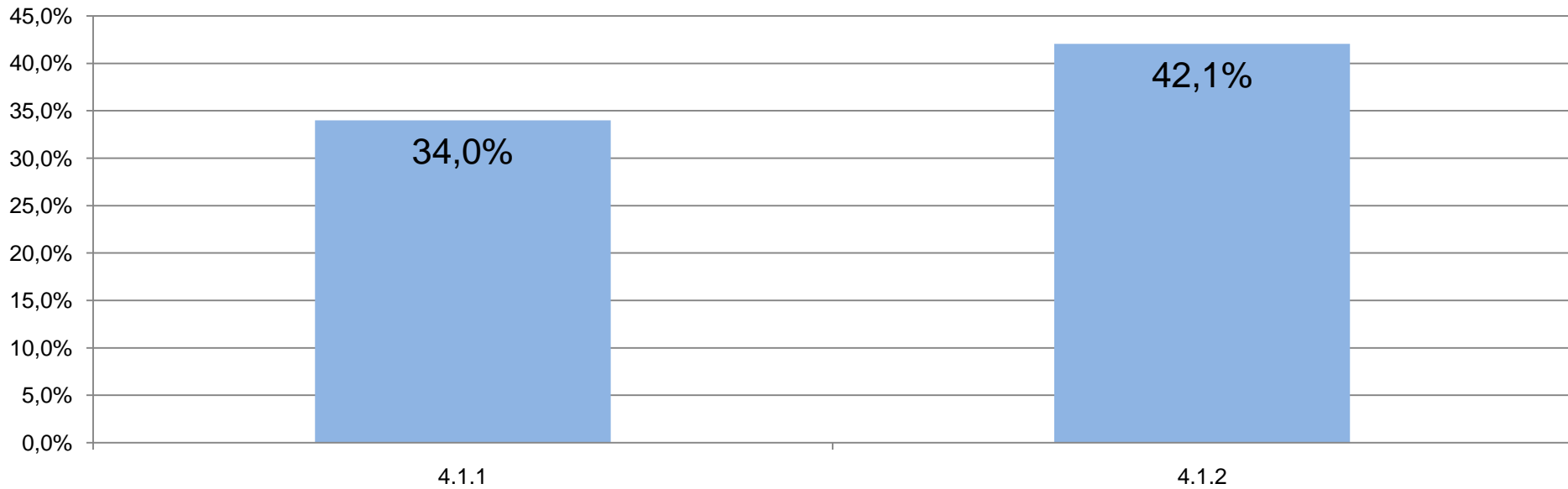
**4.1.2 Fortalecimiento de la capacidad de gestión municipal
Avance 2008 proyectos**



4.1.2	Fortalecimiento de la capacidad de gestión municipal	42.1%
4.1.2.1	Creación y operativización de la oficina de alcaldes	100.0%
4.1.2.2	Asistencia municipal para la gestión pública territorial	35.6%

AVANCE DEL PROGRAMA

4.1 UN NORTE EFICIENTE EN LO REGIONAL Y LOCAL
Avance 2008 Subprogramas




4.1	UN NORTE EFICIENTE EN LO REGIONAL Y LOCAL	36.4%
4.1.1	Fortalecimiento de la capacidad de gestión departamental	34.0%
4.1.2	Fortalecimiento de la capacidad de gestión municipal	42.1%



FINANZAS

Programa

4.2 UN NORTE MAS FUERTE EN SUS FINANZAS



SUBPROGRAMA 4.2.1

DESARROLLO INSTITUCIONAL Y FINANCIERO DE LA HACIENDA PÚBLICA



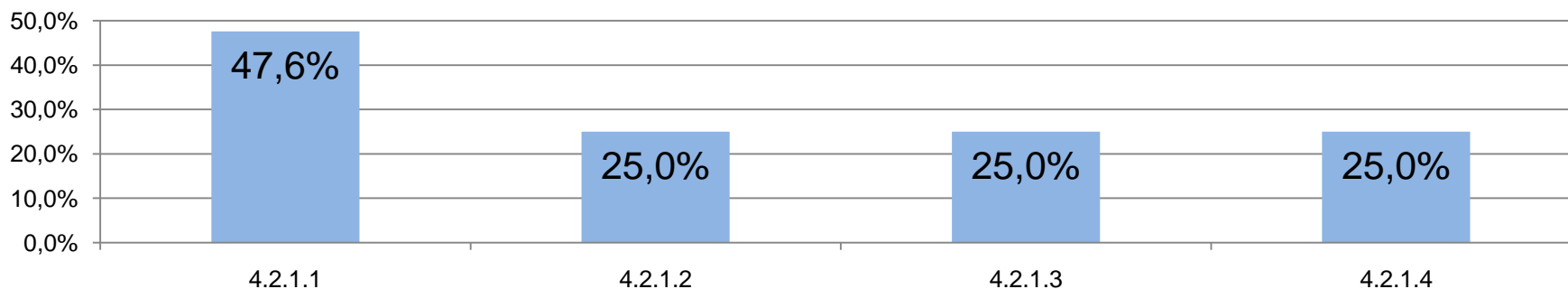
4.2.1

Desarrollo institucional y financiero de la Hacienda Pública


EJECUCIÓN 2008		META CUATRIENIO	AVANCE
●	M1	15% Control y vigilancia de las rentas, Campañas de promoción y prevención	48%
●	M2	1 Adecuación y puesta en funcionamiento de una oficina de gestión financiera.	25%
●	M3	1 Sistematización y fortalecimiento de los puntos de recaudo y Secretaría de Hacienda	25%
●	M4	100% Adquisición y/o mejoramiento de software, Gestión para la titulación de predios ejidos, fiscales o privados	25%



**4.2.1 Desarrollo institucional y financiero de la Hacienda Pública
Avance 2008 proyectos**



4.2.1	Desarrollo institucional y financiero de la Hacienda Pública	40.8%
4.2.1.1	Campañas de promoción, concientización y represión al contrabando	47.6%
4.2.1.2	Campañas Institucionales para el mejoramiento del recaudo departamental y municipal	25.0%
4.2.1.3	Sistematización y fortalecimiento de la Secretaría de Hacienda	25.0%
4.2.1.4	Implementación de sistemas de recaudo de rentas para el mejoramiento de prestación del servicio	25.0%



SUBPROGRAMA 4.2.2

DESARROLLO INSTITUCIONAL Y FINANCIERO DE IFINORTE



4.2.2

Desarrollo Institucional y Financiero de Ifinorte (1 de 2)

EJECUCIÓN 2008		META CUATRIENIO		AVANCE
Área de acción fortalecimiento institucional				
●	M1	0	2 Agencias de Desarrollo Regional - ADR en zonas estratégicas	0%
●	M2	2	5 municipios con nuevos puntos de recaudo.	40%
●	M3	60%	MECI implementado. Un proceso implementado y Certificado por la NTC GP1000 e ISO 9001	60%
●	M4	30%	Una oficina de planificación de proyectos conformada	30%
●	M5	1	Estudio para la ampliación de la planta de personal formulado	100%
●	M6	0	Una sede propia de Ifinorte	0%
●	M7	70%	Una nueva imagen corporativa implementada.	70%
●	M8	10	Una estrategia de Promoción en 39 municipios del Departamento	26%

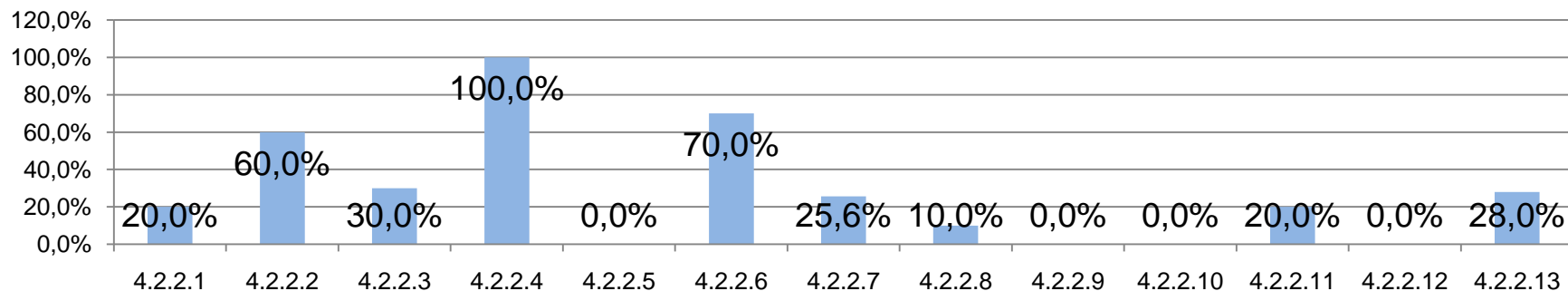


4.2.2


Desarrollo Institucional y Financiero de Ifinorte (2 de 2)

EJECUCIÓN 2008		META CUATRIENIO		AVANCE
Área de acción Fortalecimiento Financiero				
●	M1	1	10 Inversiones en productos de simultaneas financieras en el mercado de valores.	10%
●	M2	0	2 activos fijos enajenados (Bienes improductivos)	0%
●	M3	0	2 liquidaciones de sociedades y /o Venta de acciones	0%
●	M4	20%	2da. Fase ejecutada del programa de desarrollo empresarial para microcréditos	20%
●	M5	0	Un crédito de cooperación internacional	0%
●	M6	8	30 créditos de Tesorería a Entidades Territoriales y Descentralizadas	27%
●	M7	4	24 créditos de Factoring a proveedores	17%
●	M8	7	30 créditos de Fomento a entes territoriales o entidades descentralizadas	23%
●	M9	292	960 créditos de libranzas	30%

4.2.2 Desarrollo Institucional y financiero de IFINORTE Avance 2008 proyectos



4.2.2	Desarrollo Institucional y Financiero de Ifinorte	33.5%
4.2.2.1	Ampliación de los puntos de atención	20.0%
4.2.2.2	Certificación con las normas de calidad.	60.0%
4.2.2.3	Implementación de la oficina de gestión de proyectos.	30.0%
4.2.2.4	Estudio para ampliación de la planta de personal	100.0%
4.2.2.5	Compra de la sede propia para el Instituto financiero de norte de Santander	0.0%
4.2.2.6	Diseño de una nueva imagen corporativa	70.0%
4.2.2.7	Promoción institucional	25.6%
4.2.2.8	Participación en mercado financiero	10.0%
4.2.2.9	Enajenación de bienes inmuebles	0.0%
4.2.2.10	Liquidación y/o enajenación de acciones	0.0%
4.2.2.11	Apoyo a la banca de oportunidades y del fondo FORTALECER. NOS	20.0%
4.2.2.12	Gestión e intermediación de recursos de cooperación internacional	0.0%
4.2.2.13	Fomento del crédito	28.0%



SUBPROGRAMA 4.2.3

DESARROLLO INSTITUCIONAL Y FINANCIERO DE LA LOTERÍA DE CÚCUTA




4.2.3

Desarrollo institucional y financiero de la Lotería de Cúcuta

EJECUCIÓN 2008		META CUATRIENIO		AVANCE
●	M1	0	Reactivación sorteos ordinarios, 5% de las ventas en el cuatrienio	0%
●	M2	100%	12% de las ventas transferidas a salud	25%
●	M3	100%	12% de las ventas de las apuestas permanentes transferidas a salud	25%
●	M4	0	Cobertura en seis ciudades (Bucaramanga, Arauca, Bogotá, Medellín, Tunja y Cesar)	0%



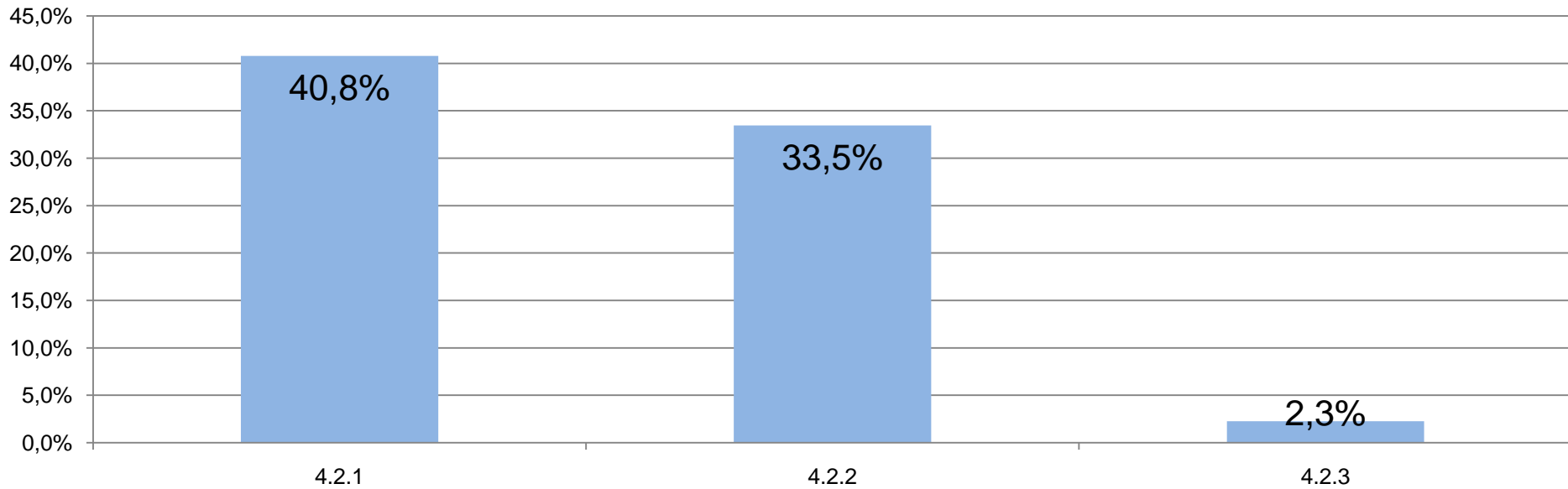
**4.2.3 Desarrollo institucional y financiero de la Lotería de Cúcuta
Avance 2008 proyectos**



4.2.3	Desarrollo institucional y financiero de la Lotería de Cúcuta	2.3%
4.2.3.1	Fortalecimiento Institucional y financiero de la Lotería de Cúcuta	22.5%
4.2.3.2	Implementar Plan de Mercadeo Nacional	0.0%

AVANCE DEL PROGRAMA

4.2 UN NORTE MÁS FUERTE EN SUS FINANZAS Avance 2008 Subprogramas




4.2	UN NORTE MAS FUERTE EN SUS FINANZAS	39.1%
4.2.1	Desarrollo institucional y financiero de la Hacienda Pública	40.8%
4.2.2	Desarrollo Institucional y Financiero de Ifinorte	33.5%
4.2.3	Desarrollo institucional y financiero de la Lotería de Cúcuta	2.3%



TRANSPARENCIA

Programa

4.3 UN NORTE CON GOBIERNO TRANSPARENTE



SUBPROGRAMA 4.3.1

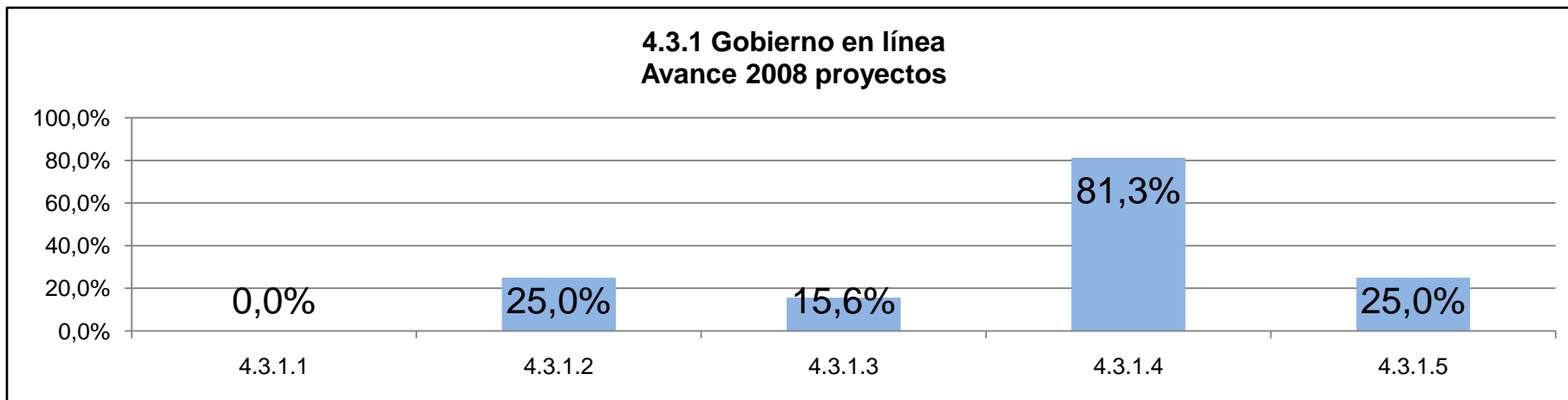
GOBIERNO EN LÍNEA




4.3.1

Gobierno en línea

EJECUCIÓN 2008		META CUATRIENIO		AVANCE
●	M1	0	(30) municipios en línea operando	0%
●	M2	100%	Plan evaluado permanentemente bajo Balanced Score Card	25%
●	M3	2	(8) eventos anuales de rendición de cuentas 1 por subregión + La Gabarra y Gibraltar	6%
●	M4	1	(4) publicaciones 1 anual de los avances del plan	25%
●	M5	5	(8) eventos a nivel nacional realizados	63%
●	M6	2	(2) eventos a nivel internacional realizados	100%
●	M7	1	(4) eventos 1 anual de la gestión de la administración departamental realizados	25%
●	M8	2	(8) publicaciones 2 por año de la gestión departamental realizados	25%



4.3.1	Gobierno en línea	31.9%
4.3.1.1	Consolidación del programa de conectividad de los entes territoriales	0.0%
4.3.1.2	Sistema gerencial de evaluación del Plan de Desarrollo	25.0%
4.3.1.3	Rendición de cuentas por subregiones, dando a conocer las acciones, gestiones y obras realizadas por la Administración Departamental y otros organismos del estado	15.6%
4.3.1.4	Promoción de la Gestión Departamental	81.3%
4.3.1.5	Difusión de la Gestión Departamental	25.0%



SUBPROGRAMA 4.3.2

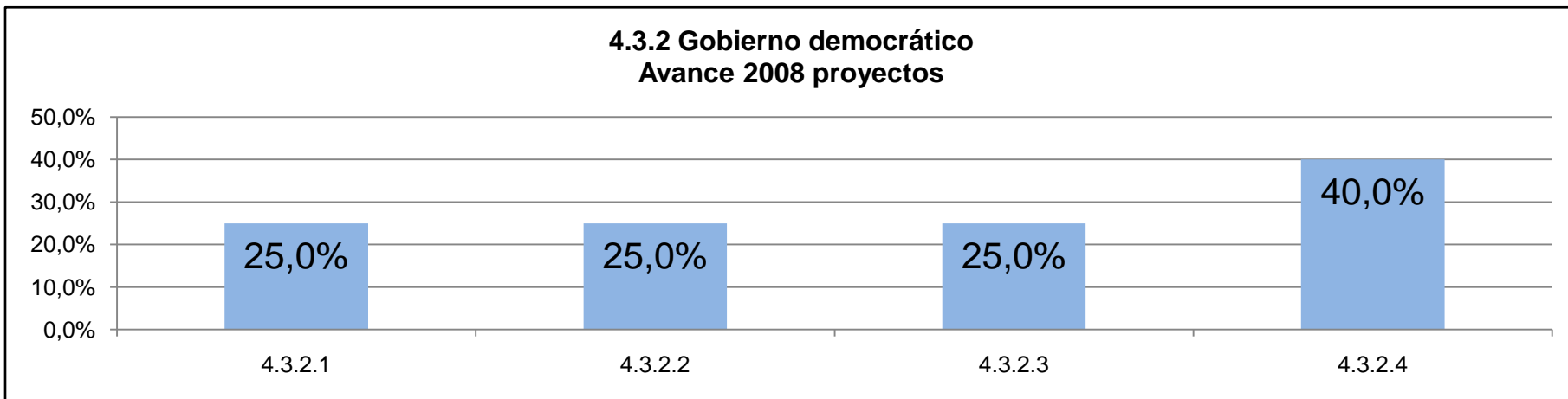
GOBIERNO DEMOCRÁTICO



4.3.2

Gobierno democrático

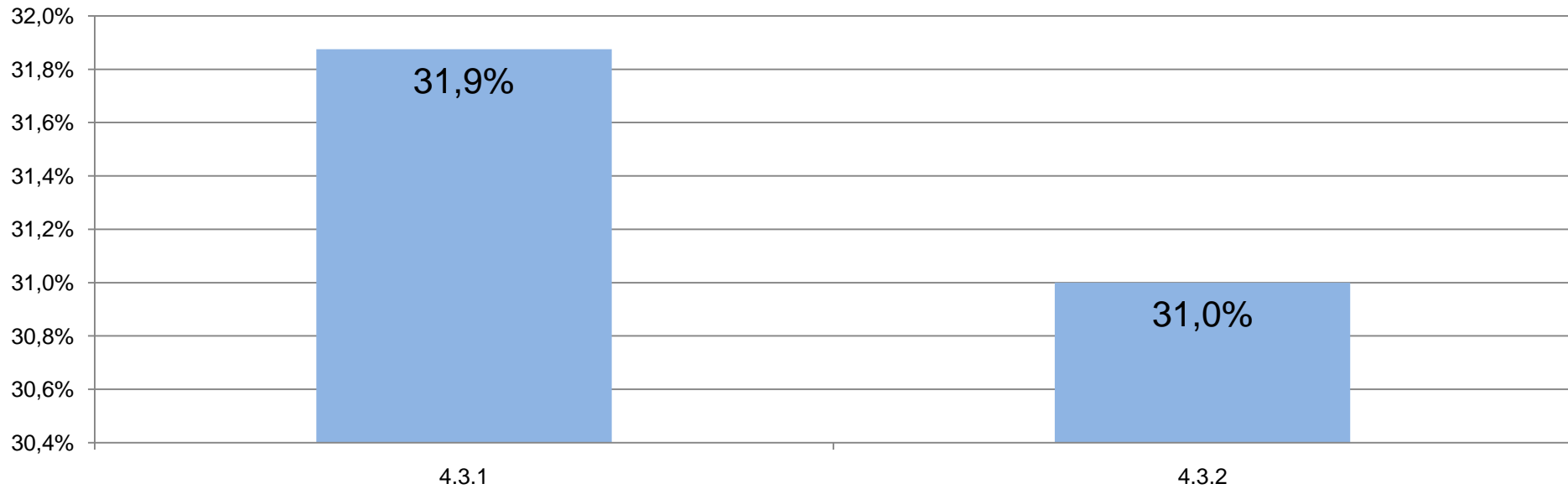
EJECUCIÓN 2008		META CUATRIENIO		AVANCE
● M1	8	(8) mesas de concertación subregionales anuales realizadas		25%
● M2	10	(5) mesas de concertación comunitarias anuales realizadas		25%
● M3	12	(12) mesas de concertación temáticas anuales realizadas		25%
● M4	40%	Plan de apoyo a los Consejos Territoriales de Planeación formulado y ejecutado		40%



4.3.2	Gobierno democrático	31.0%
4.3.2.1	Institucionalización de las mesas de concertación a nivel subregional	25.0%
4.3.2.2	Institucionalización de las mesas de concertación comunitarias	25.0%
4.3.2.3	Institucionalización de las mesas de concertación sectoriales	25.0%
4.3.2.4	Apoyo a las instancias de participación y control ciudadano tales como los Consejos Territoriales de Planeación	40.0%

AVANCE DEL PROGRAMA

4.3 UN NORTE CON GOBIERNO TRANSPARENTE
Avance 2008 Subprogramas




4.3	UN NORTE CON GOBIERNO TRANSPARENTE	31.4%
4.3.1	Gobierno en línea	31.9%
4.3.2	Gobierno democrático	31.0%



DEFENSA JURÍDICA

Programa

4.4 UN NORTE CON JUSTICIA



SUBPROGRAMA 4.4.1

ACCESIBILIDAD A LA RESPUESTA GUBERNAMENTAL



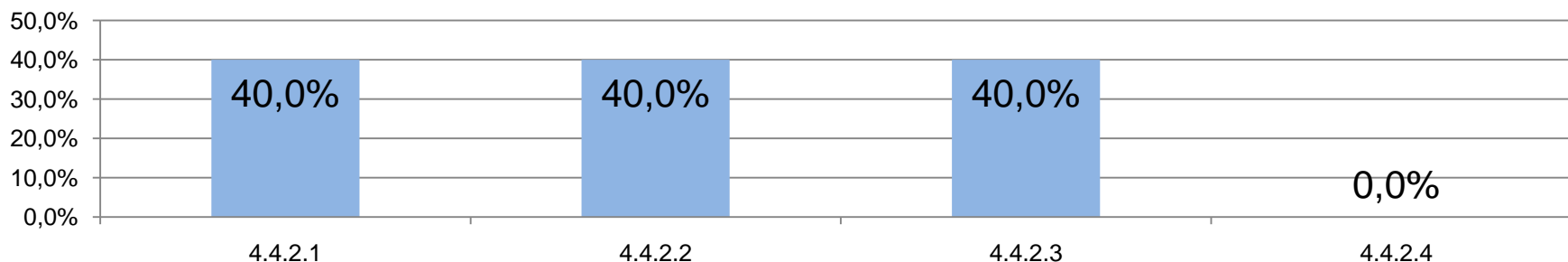
4.4.1

Accesibilidad a la respuesta gubernamental


		EJECUCIÓN 2008	META CUATRIENIO	AVANCE
●	M1	7500	50,000 personas capacitadas en acceso a la justicia administrativa (10,000 a personas desplazadas)	15%
●	M2	20	50 entidades públicas territoriales con sistema de información en respuesta gubernamental	40%
●	M3	20	50 entidades públicas territoriales con control en respuesta gubernamental	40%
●	M4	0	20 municipios con el programa nacional de conciliadores en equidad funcionando (5 municipios en situación de desplazamiento forzado)	0%
●	M5	9	60 seminarios-talleres en herramientas para la justicia administrativa (cada taller con mínimo 10 cupos para jóvenes adolescentes y 5 cupos para desplazados)	15%



4.4.1 Accesibilidad a la respuesta gubernamental Avance 2008 proyectos



4.4.1	Accesibilidad a la respuesta gubernamental	22.0%
4.4.1.1	Capacitación institucional en la prevención del daño antijurídico	15.0%
4.4.1.2	Implementación del sistema de información de acciones administrativas y judiciales	40.0%
4.4.1.3	Seguimiento de la actividad gubernamental a las acciones administrativas y judiciales	40.0%
4.4.1.4	Fortalecimiento del programa nacional de conciliadores en equidad	0.0%
4.4.1.5	Asesoría y capacitación a los usuarios de las casas de justicia	15.0%



SUBPROGRAMA 4.4.2

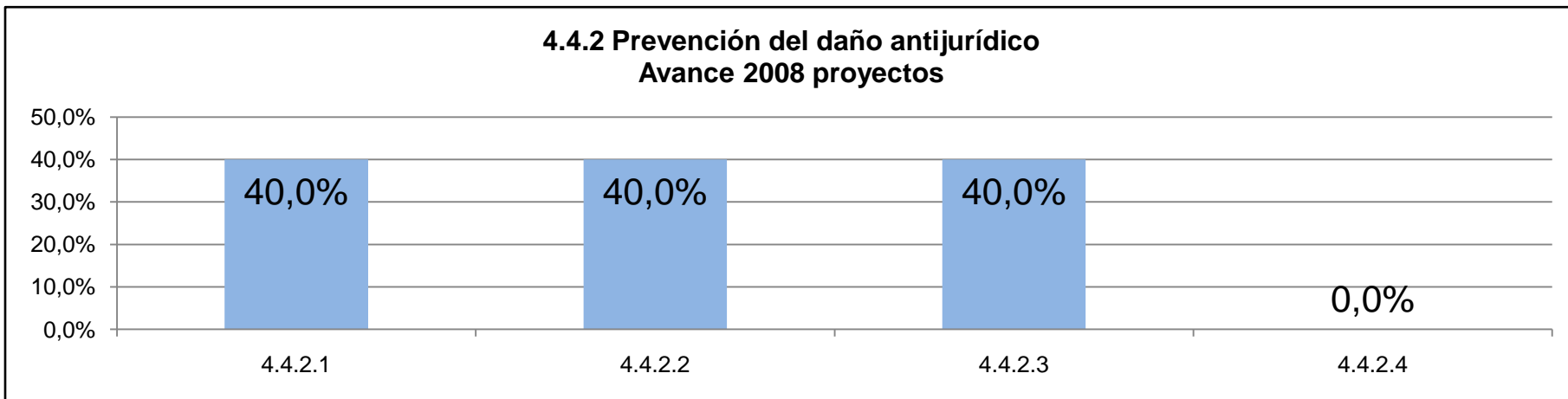
PREVENCIÓN DEL DAÑO ANTI JURÍDICO



4.4.2

Prevención del daño antijurídico

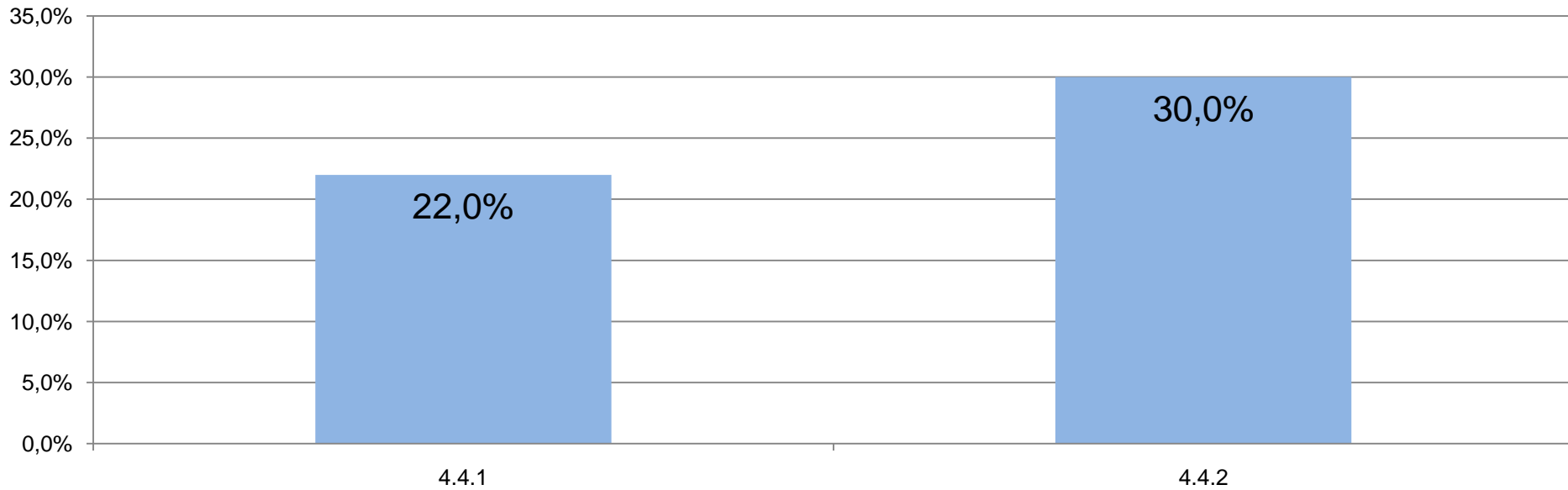
EJECUCIÓN 2008		META CUATRIENIO		AVANCE
●	M1	20	50 entidades públicas con capacitación en daño antijurídico	40%
●	M2	20	50 entidades públicas con herramientas para la defensa administrativa y judicial	40%
●	M3	20	50 entidades públicas con diagnóstico en defensa administrativa y judicial	40%
●	M4	0	50 entidades públicas con planes de mejoramiento institucional en daño antijurídico	0%



4.4.2	Prevención del daño antijurídico	30.0%
4.4.2.1	Capacitación institucional en la prevención del daño antijurídico	40.0%
4.4.2.2	Promoción de instructivos y manuales de procedimientos para la defensa administrativa y judicial de las entidades publicas territoriales	40.0%
4.4.2.3	Elaboración de diagnósticos de la defensa administrativa y judicial de las entidades	40.0%
4.4.2.4	Formulación de planes de mejoramiento institucional para la prevención del daño antijurídico	0.0%

AVANCE DEL PROGRAMA

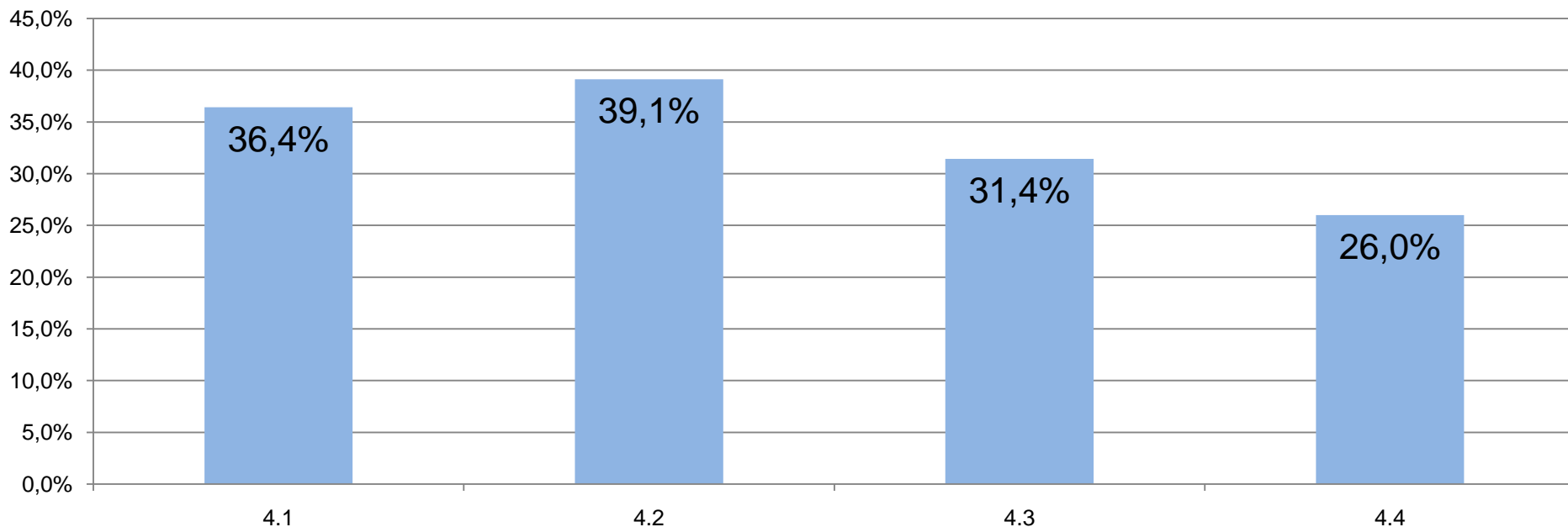
4.4 UN NORTE CON JUSTICIA Avance 2008 Subprogramas



4.4	UN NORTE CON JUSTICIA	26.0%
4.4.1	Accesibilidad a la respuesta gubernamental	22.0%
4.4.2	Prevención del daño antijurídico	30.0%

AVANCE DEL EJE

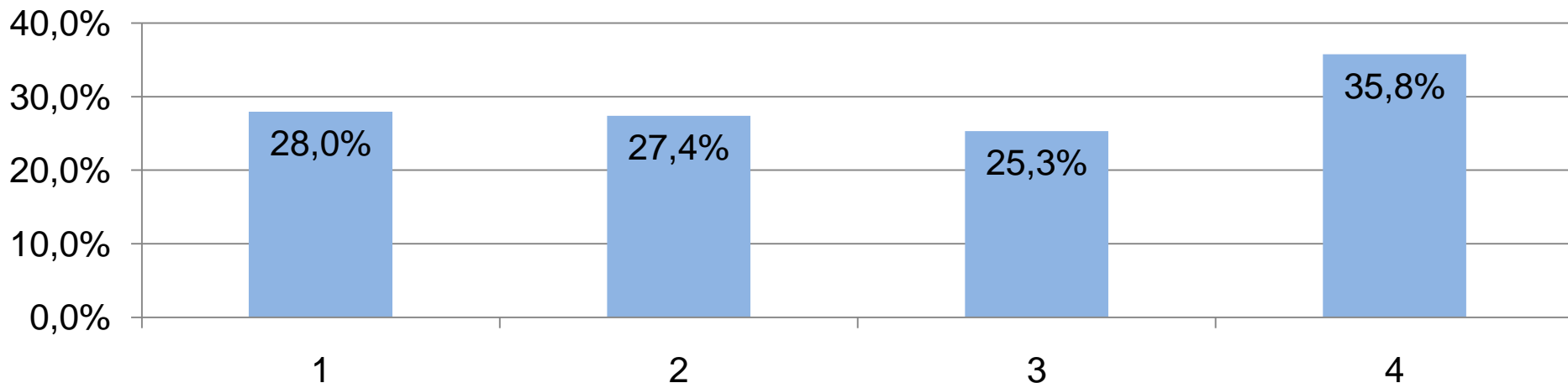
4. UN NORTE EFICIENTE Y TRANSPARENTE Avance 2008 Programas



4	UN NORTE EFICIENTE Y TRANSPARENTE PARA TODOS	35.8%
4.1	UN NORTE EFICIENTE EN LO REGIONAL Y LOCAL	36.4%
4.2	UN NORTE MAS FUERTE EN SUS FINANZAS	39.1%
4.3	UN NORTE CON GOBIERNO TRANSPARENTE	31.4%
4.4	UN NORTE CON JUSTICIA	26.0%

AVANCE DEL PLAN

UN NORTE PARA TODOS Avance 2008 Ejes



	UN NORTE PARA TODOS	28.1%
1	UN NORTE MÁS EQUITATIVO Y SOLIDARIO PARA TODOS	28.0%
2	UN NORTE CON MAS Y MEJORES OPORTUNIDADES PARA TODOS	27.4%
3	UN NORTE SOSTENIBLE Y ORDENADO PARA TODOS	25.3%
4	UN NORTE EFICIENTE Y TRANSPARENTE PARA TODOS	35.8%

"UN NORTE PARA TODOS"



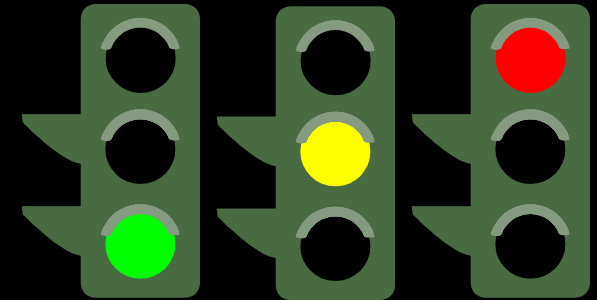
Gobernación
de Norte de
Santander



PLAN DE DESARROLLO DEPARTAMENTAL

2008-2011

"UN NORTE PARA TODOS"



RENDICIÓN DE CUENTAS 2008

(primer año de gobierno)